

aero

автоматизированный онлайн прокторинг

**ЕМТИХАНДЫ ТЕЛЕФОННАН
ҚАЛАЙ ТАПСЫРАДЫ**

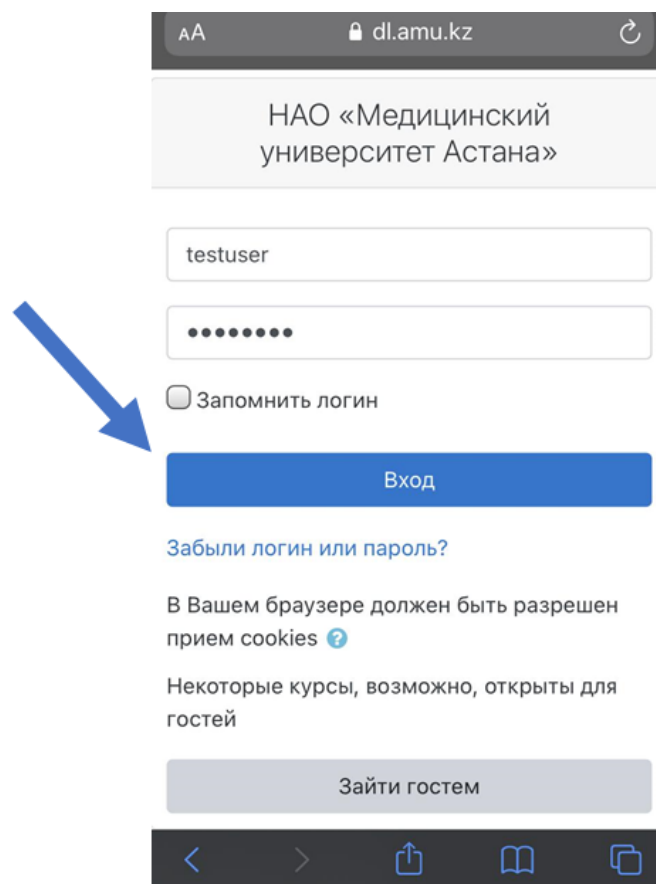
**ANDROID 4.4 немесе одан
жоғары**

Google Chrome соңғы нұсқасы

1. АВТОРИЗАЦИЯ

1

Google Chrome-нан Moodle аккаунтыңызға кіріңіз



2

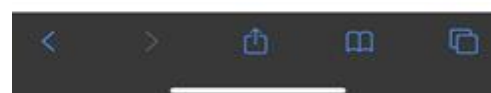
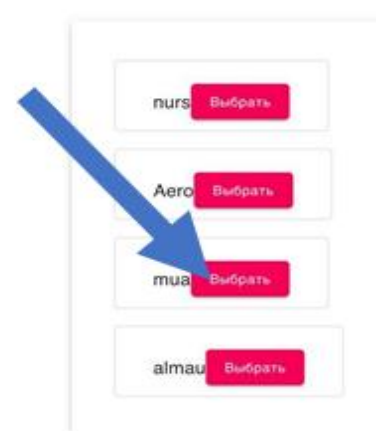
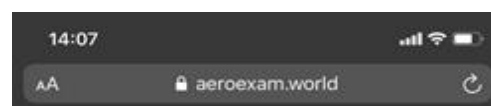
Жеке кабинетіңізге кіріңіз

Расширение для
браузера
<https://chrome.google.com/webstore/detail/aero-proctoring/pknhbkoicndpapfcbhhccnikagmankgg>
и ссылка на вход в
личный кабинет в
прокторинге:
<https://aeroexam.world>

1. АВТОРИЗАЦИЯ

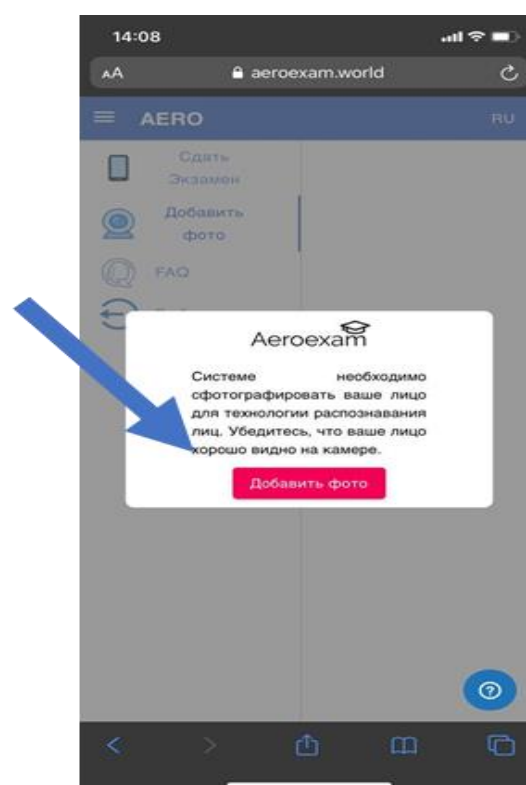
3

Университетіңізді көрсетіңіз



4

«Фото жасау» басыңыз

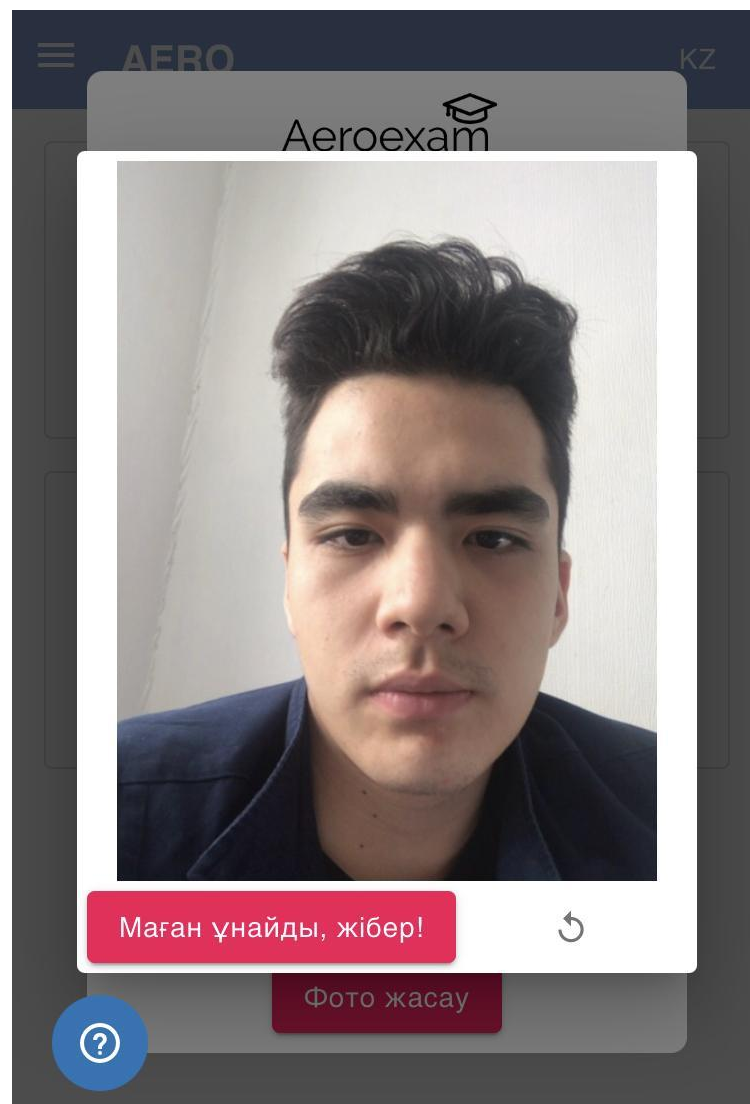


1. АВТОРИЗАЦИЯ

5

“Маған ұнайды,
жібер” басыңыз

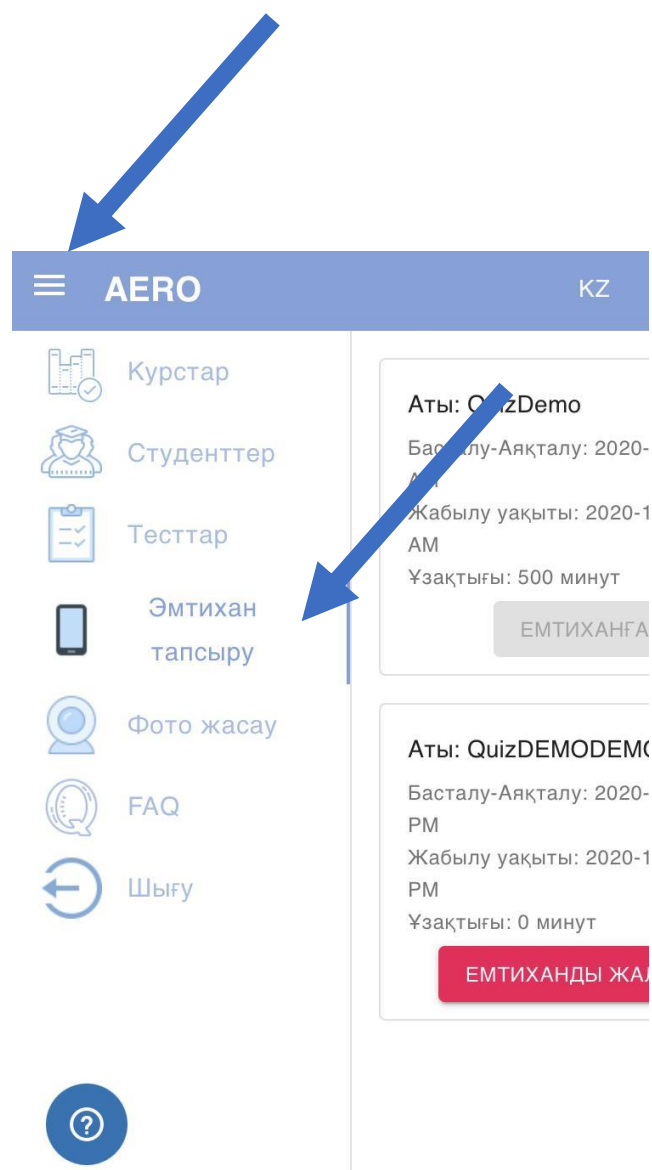
Сіздің суретіңізді жүйе
өңдегенше күте
тұрыңыз



2. ЕМТИХАН

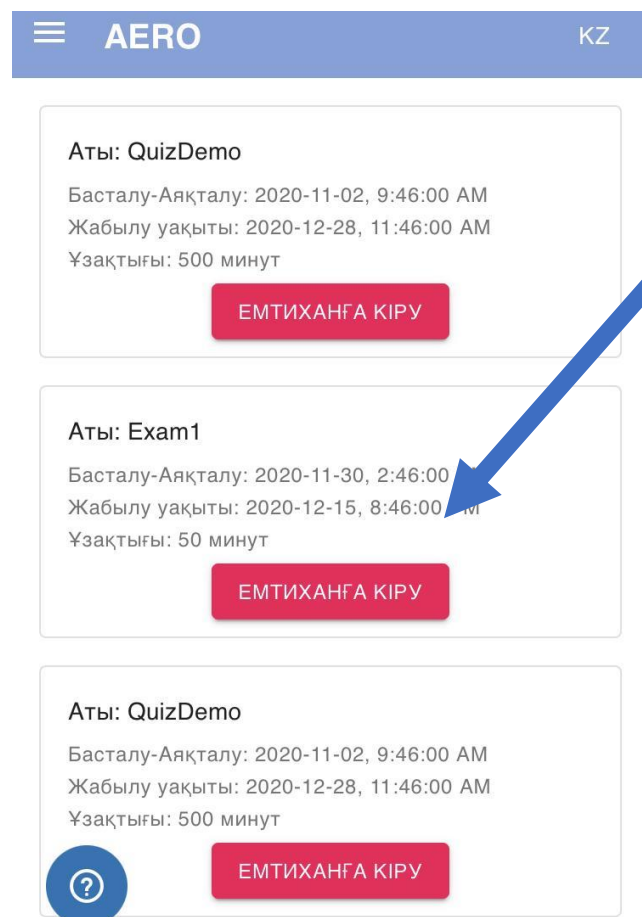
1

”Емтихан тапсыру»
басып, мәзірді алып
тастаңыз



2

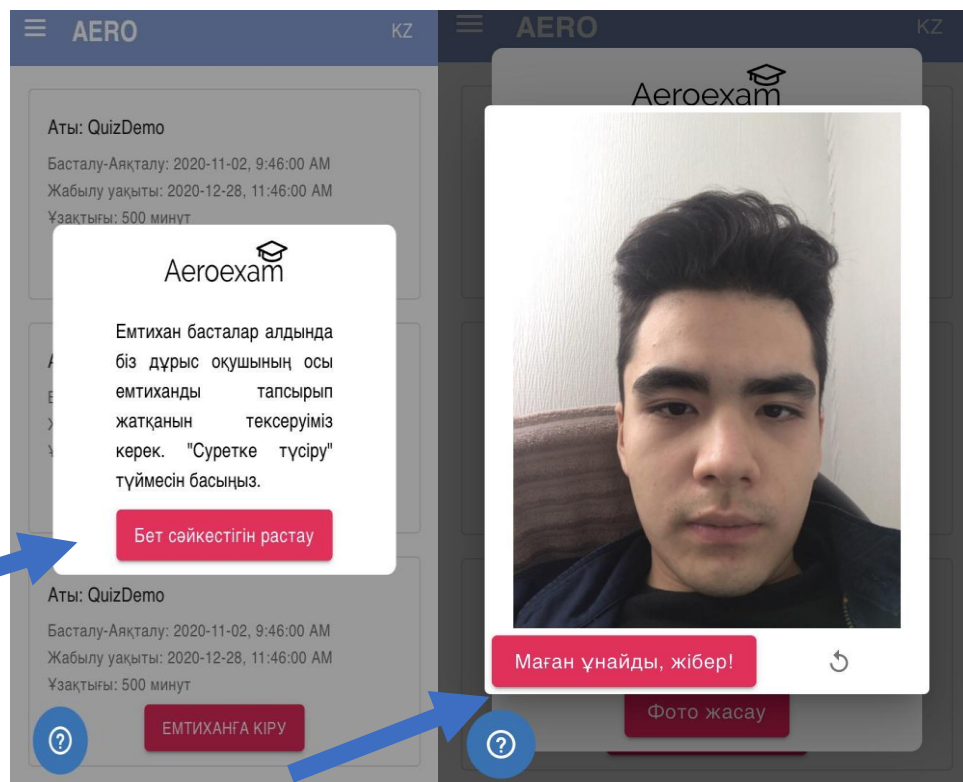
Тапсырғыңыз келген
емтиханды таңдаңыз



2. ЕМТИХАН

3

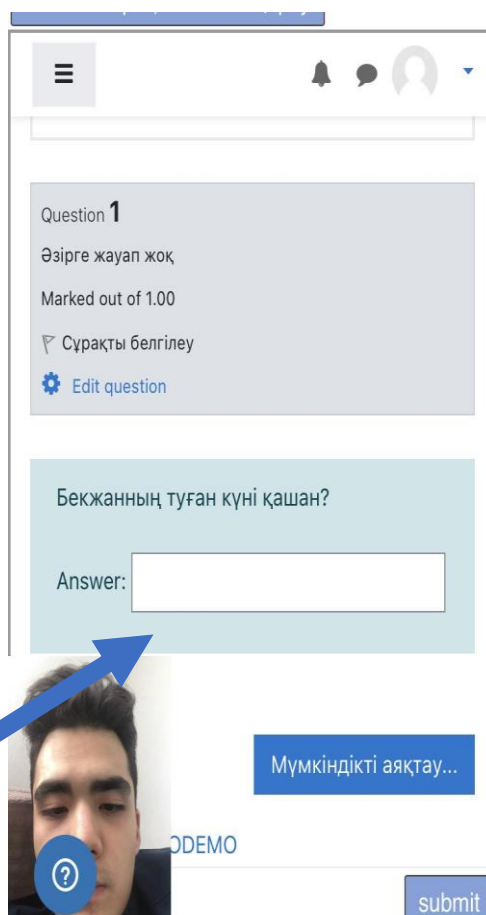
Аутентификацияны өтіңіз



4

Емтихан тапсыруды бастай беріңіз

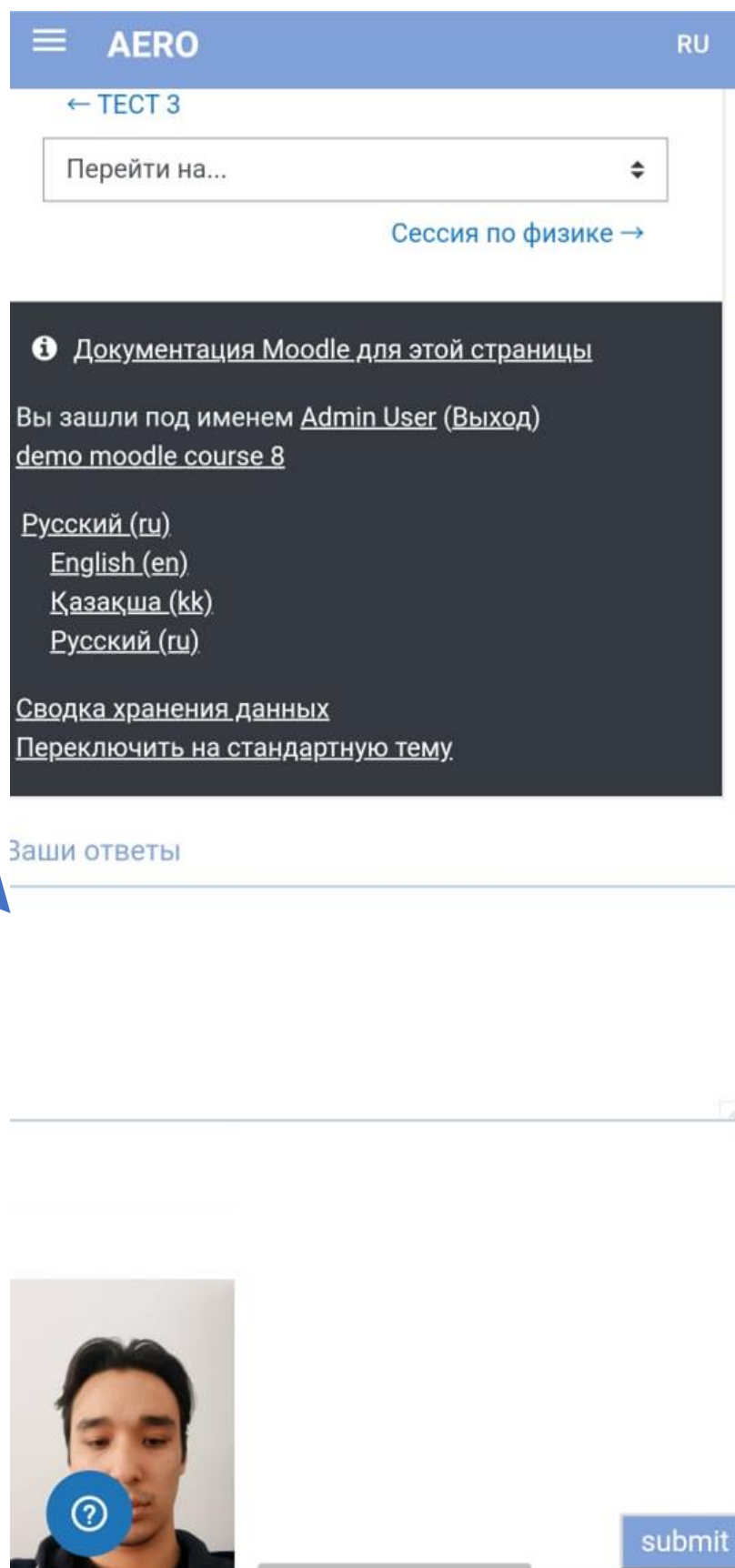
Емтихан кезінде браузерден шыға алмайсыз



2. ЕМТИХАН

5

“Сіздің жауаптарыңыз” мәтіндік терезесін жоба ретінде пайдалану ұсынылады. Moodle тоқтап қалған жағдайда, мәтін мәтiнiндегi жауаптарды көшіріп, Moodle ішіндегі жауаптарға қоюға болады.



☰ AERO RU

← ТЕСТ 3

Перейти на...

Сессия по физике →


📘 Документация Moodle для этой страницы

Вы зашли под именем [Admin User](#) ([Выход](#))
[demo moodle course 8](#)

[Русский \(ru\)](#)
[English \(en\)](#)
[Қазақша \(kk\)](#)
[Русский \(ru\)](#)

[Сводка хранения данных](#)
[Переключить на стандартную тему.](#)

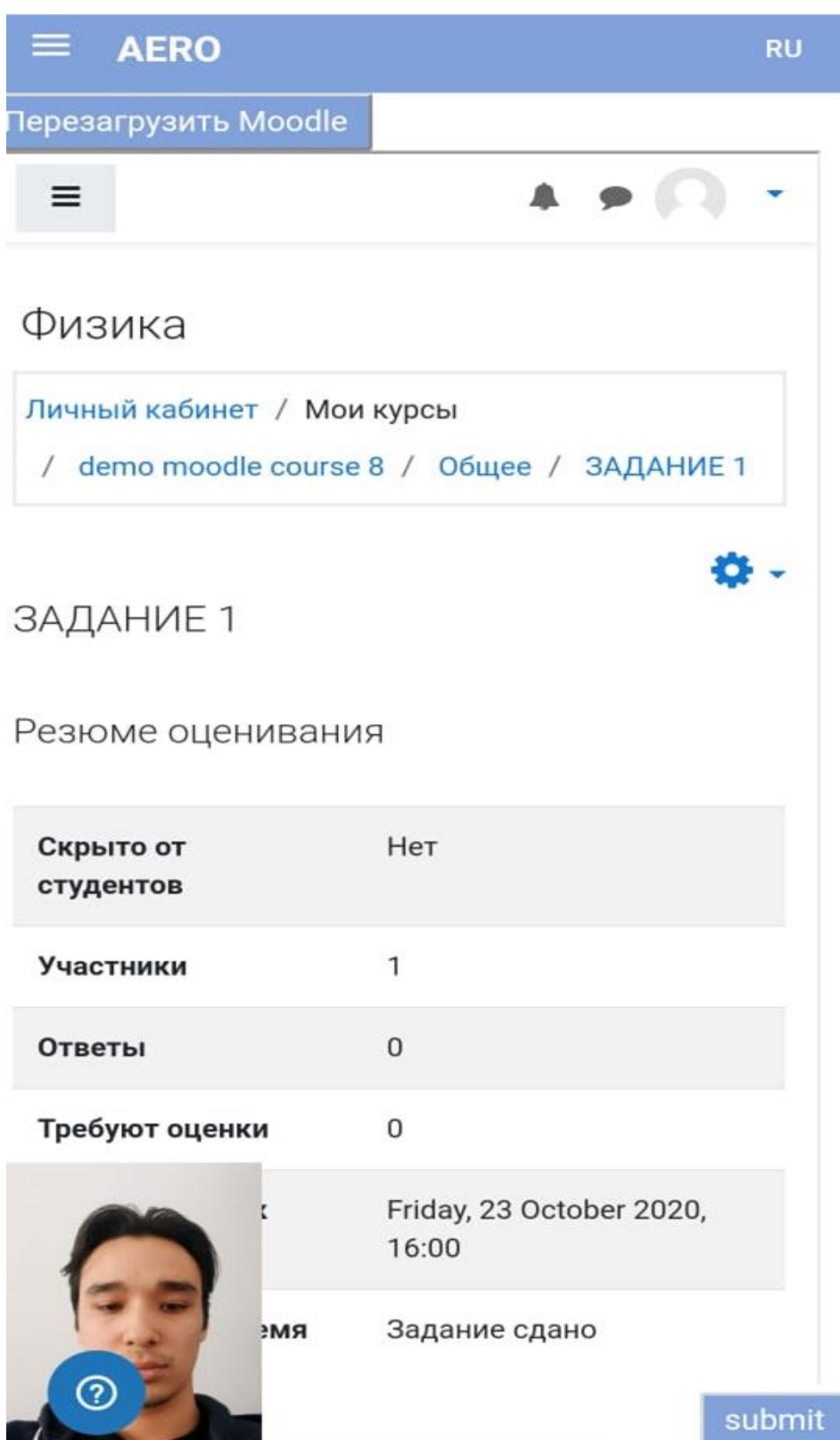
Ваши ответы

 submit

2. ЕМТИХАН

6

Егер Moodle істемей қалса, “Moodle қайта жүктеу” түймесін басыңыз, проктинг парағын қайта жүктемеңіз!



The screenshot shows the Moodle interface for a course titled "Физика". At the top, there is a blue header with the Moodle logo and the text "AERO" and "RU". Below the header, there is a navigation bar with a menu icon, a notification bell, a speech bubble, and a user profile icon. The main content area shows the course title "Физика" and a breadcrumb trail: "Личный кабинет / Мои курсы / demo moodle course 8 / Общее / ЗАДАНИЕ 1". Below this, there is a section titled "ЗАДАНИЕ 1" with a sub-section "Резюме оценивания". This section contains a table with the following data:

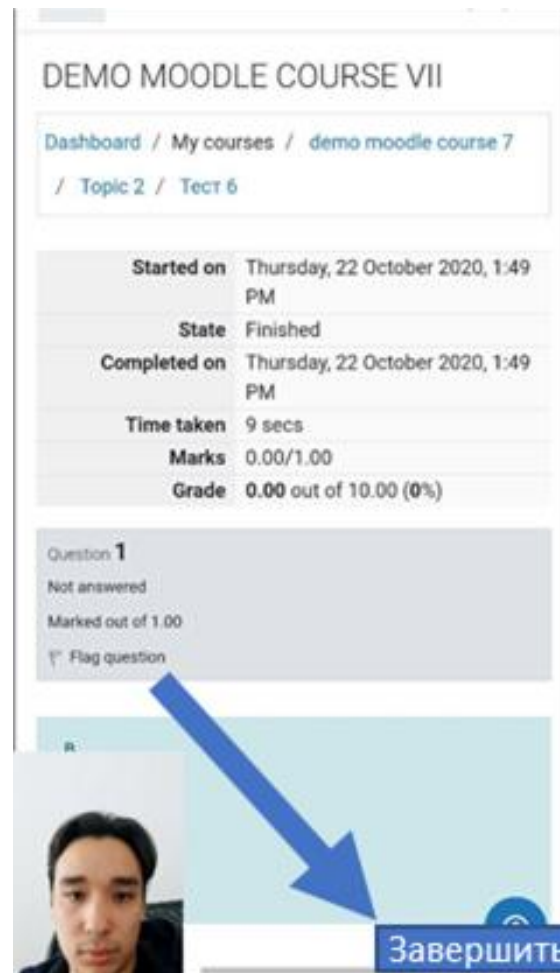
Скрыто от студентов	Нет
Участники	1
Ответы	0
Требуют оценки	0

Below the table, there is a section with a user profile picture and a question mark icon, and a date and time: "Friday, 23 October 2020, 16:00". The status is "Задание сдано". At the bottom right, there is a blue "submit" button.

2. ЕМТИХАН

7

Сол жақ астыңғы бұрышта “Аяқтау” басыңыз



8

Moodle емтиханын аяқтағаныңызға көз жеткізіңіз. Осыдан кейін ғана прокторлеуді аяқтаңыз.

