

aero

автоматизированный онлайн прокторинг

**Экзаменді прокторингпен
қалай тапсыру керек
(Компьютер)
GOOGLE CHROME**

1. AERO ОРНАТУ

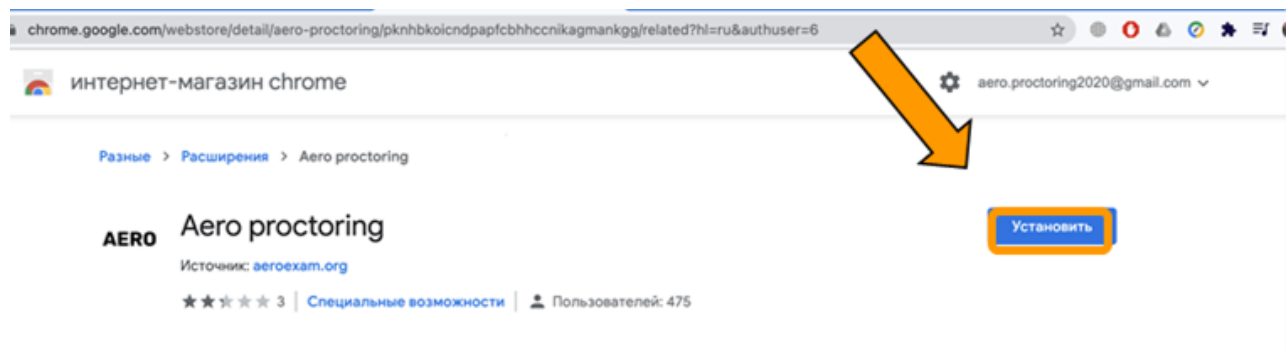
Прокторинг арқылы экзаменді өту үшін сізде Google Chrome браузері болуы керек.

Аеро Proctoring кеңейтімін **tng.ayu.edu.kz** басты бетіндегі сілтемеден жүктеп алыңыз.

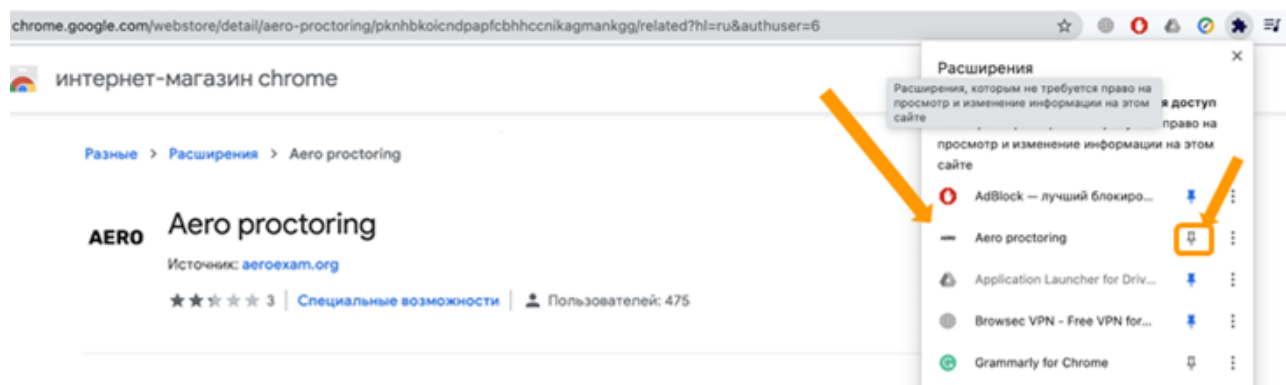
1

Расширение для браузера
<https://chrome.google.com/webstore/detail/aero-proctoring/pknhbkoicndpapfcbhhccnikagmankgg>
и ссылка на вход в личный кабинет в прокторинге:
<https://aeroexam.world>

2



3



2. АВТОРИЗАЦИЯ

tng.ayu.edu.kz сайтында Moodle парақшаңызға кіріңіз.

1

Қожа Ахмет Ясауи атындағы Халықаралық қазақ-түрік университеті

Вы не вошли в систему (Вход)

Қожа Ахмет Ясауи атындағы Халықаралық қазақ-түрік университеті

В начало

Навигация

- В начало
- Объявления сайта
- Бакалавриат
- Интернатура
- Резидентура
- Бакалавриат
- Магистратура
- Докторантура
- Бакалавриат
- Магистратура
- Докторантура
- Бакалавриат
- Магистратура
- Докторантура
- Бакалавриат
- Магистратура
- Бакалавриат
- Магистратура
- Докторантура
- Бакалавриат
- Бакалавриат
- Бакалавриат

Қашықтықтан білім беру процесінде MOODLE, PLATONUS, ZOOM, Google, Яндекс, mail.ru, YOUTUBE және Қазақстанның Ұлттық ашық білім беру платформалары (mooks.kz) қолданылады.

Ақпараттық-ресурстық орталығының қашықтықтан білім беру мүмкіндіктері бар дерекқорлары <http://lib.ayu.edu.kz/>

- Гребенникон электронды кітапханасын пайдалану үшін төмендегі берілген логин және құпия сөз арқылы барлық мақалалармен видеоматериалдарды тек ғана қарап оқып шығуға мүмкіндіктеріңіз бар <https://grebennikon.ru>

Кіру үшін (логин) **start108** (пароль) **OFD**

- РЖОЭК (Республикалық ЖОО аралық Электронды кітапхана) оқулықтарын "Вконтакте", "Инстаграм" әлуметтік желлерінен <http://rmebrk.kz/social/login> сілтемесі арқылы алуға болады.
- Қазақстандық Ұлттық электронды кітапханасы: <http://kazneb.kz/>.
- Университеттің электронды ресурстары <http://library.ayu.edu.kz/>

2020-2021 ОҚУ ЖЫЛЫНА АРНАЛҒАН САБАҚ КЕСТЕСІ

Жоғарғы медициналық білімнен кейінгі білім беру факультеті

2

Қожа Ахмет Ясауи атындағы Халықаралық қазақ-түрік университеті

Логин

Пароль

Запомнить логин

Вход

Забыли логин или пароль?

В Вашем браузере должен быть разрешен прием cookies

Қожа Ахмет Ясауи атындағы Халықаралық қазақ-түрік университеті

Вы в первый раз на нашем сайте?

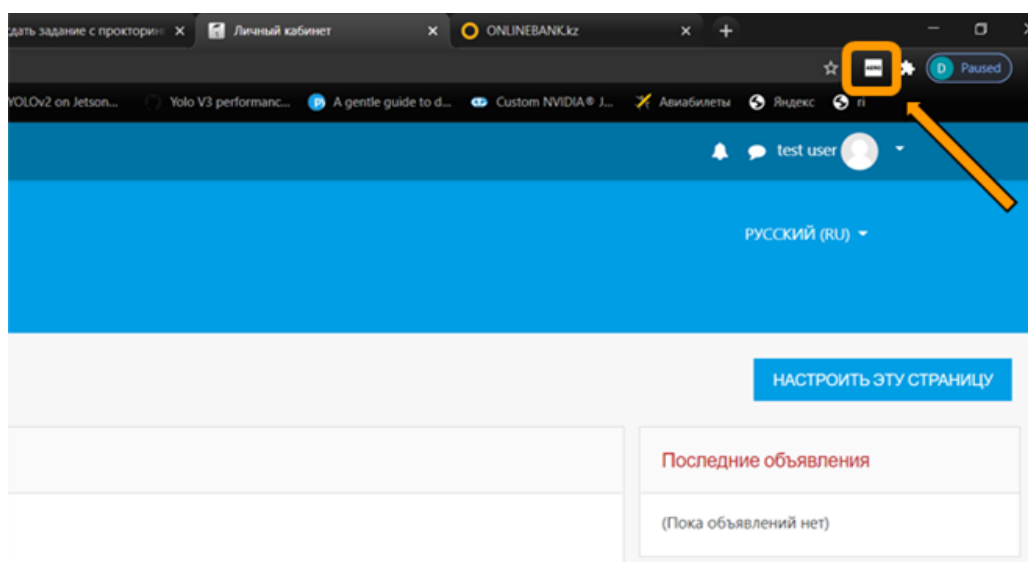
Платонустағы логиніңізді кіші әріптер мен теріңіз!!!

Вводите свой логин из платонуса маленькими буквами!!!

2. АВТОРИЗАЦИЯ

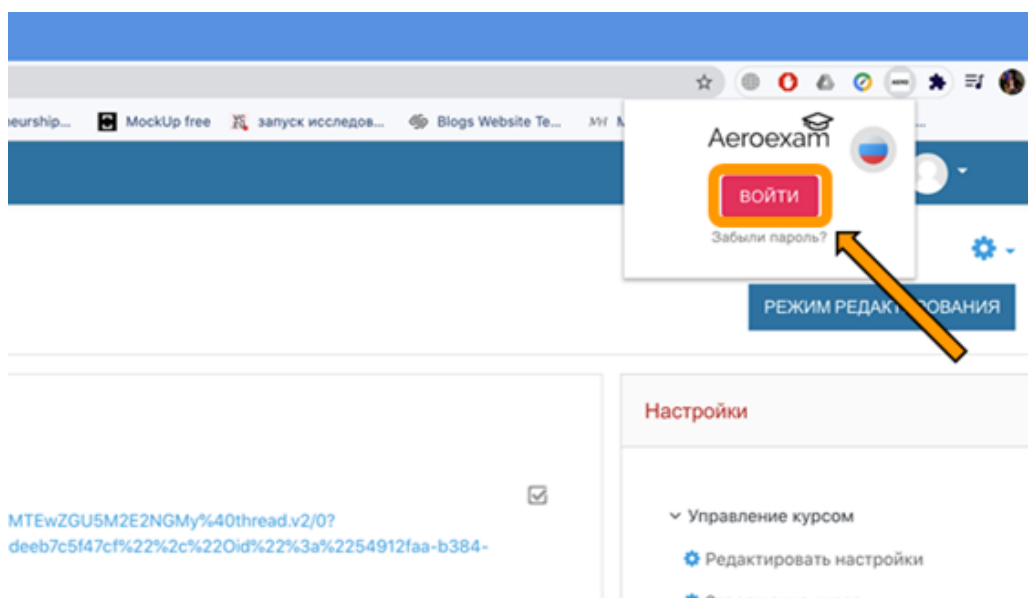
1

Аero Proctoring
кеңейтімін ашып



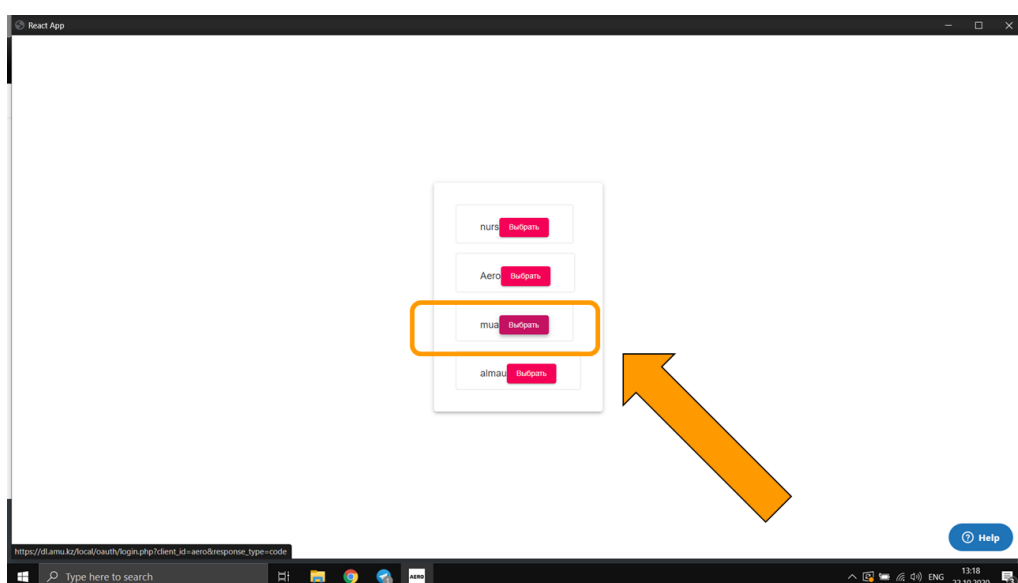
2

«Кіру» түймесін
басыңыз



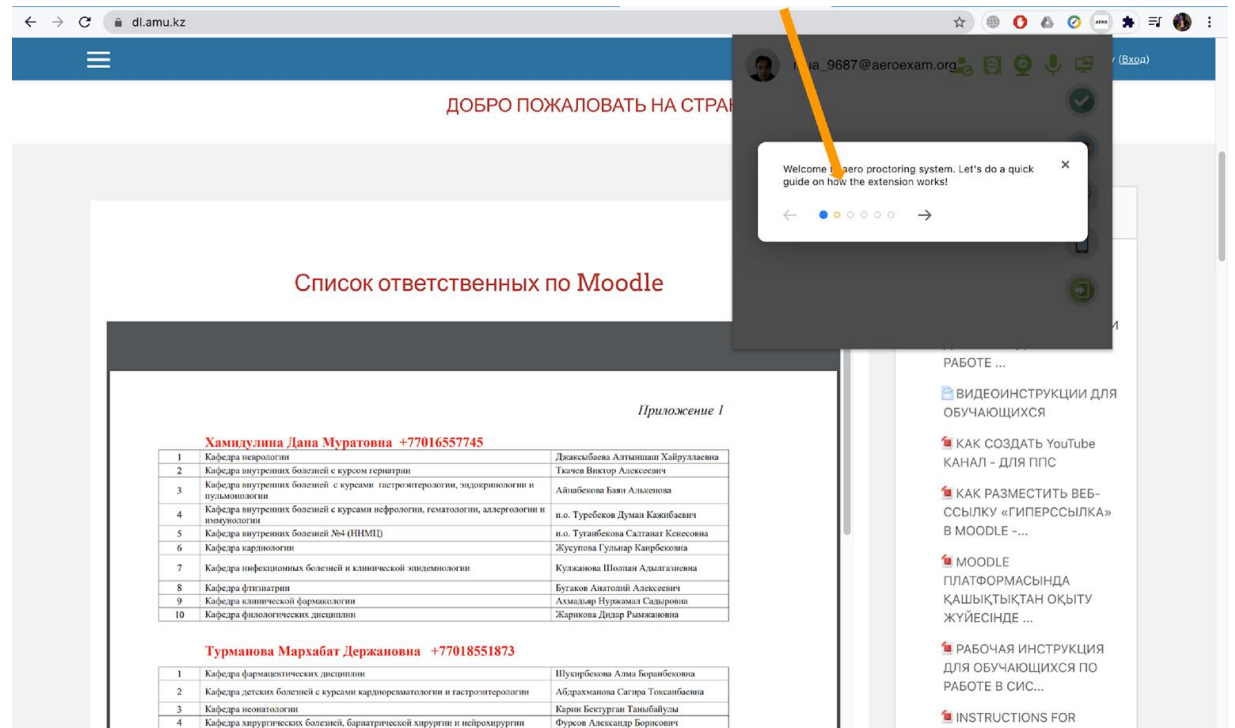
3

Университетіңізді
таңдаңыз

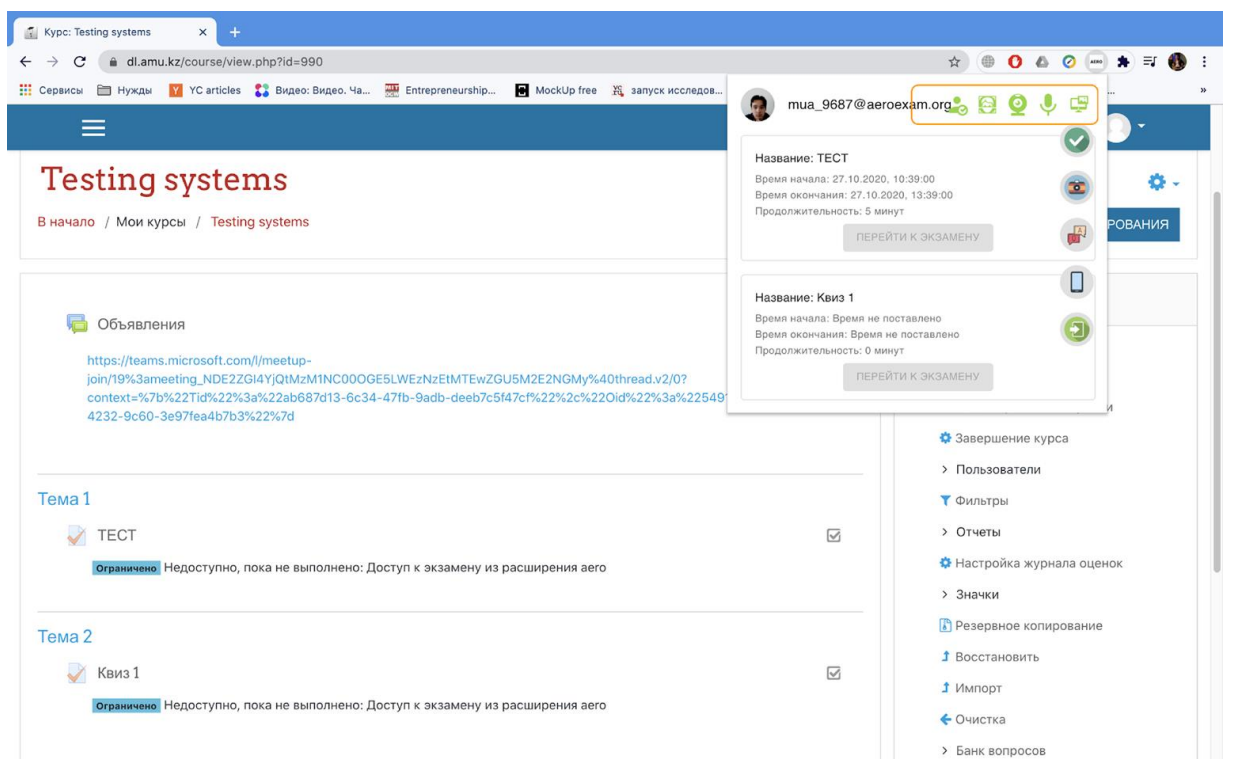


2. АВТОРИЗАЦИЯ

Кеңейтімде жеке кабинетіңізге кіргеніңізде, сіз кеңейтімді пайдалану туралы қосымша нұсқаулықпен танысасыз.

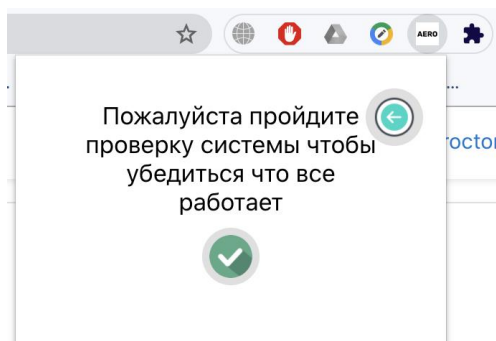


Жоғарыдағы белгішелерден жабдықтардың дұрыс жұмыс жасайтындығын а көз жеткізуге болады.

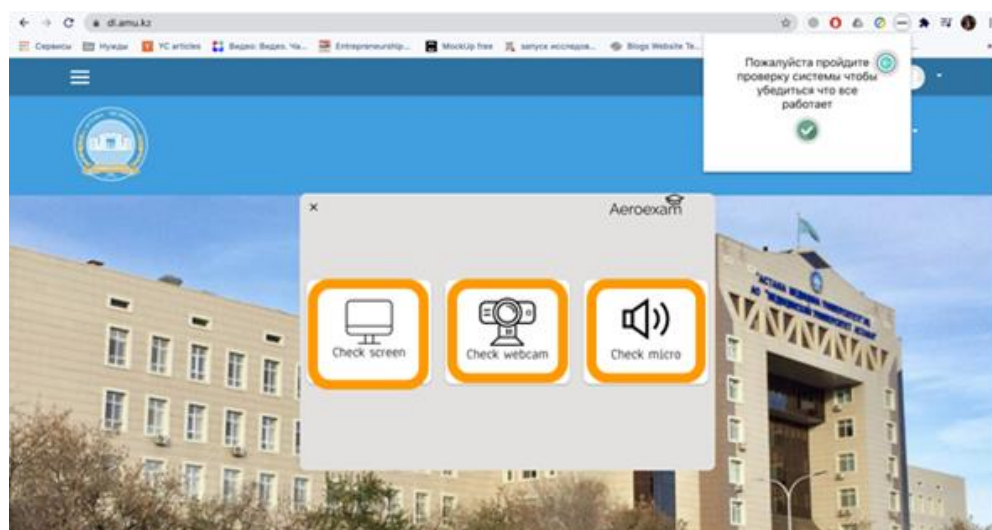
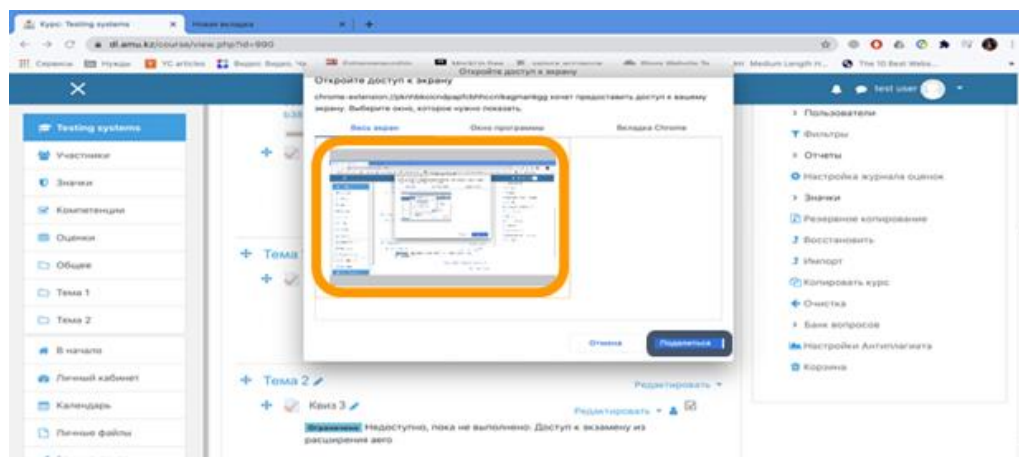


3. ЕМТИХАН ДАЙЫНДЫҒЫ

Жабдықтың дұрыс жұмыс жасайтындығын тексеру үшін кеңейтудің негізгі мәзіріндегі жасыл құсбелгіні басыңыз.



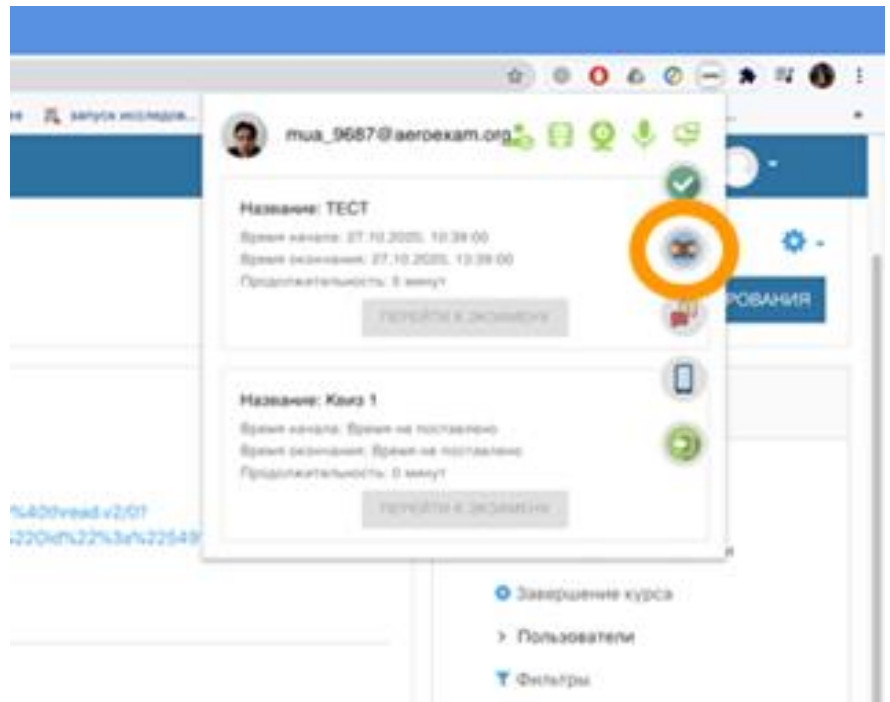
«Весь экран» қойындысындағы экранмен терезені нұқыңыз және «Поделиться» батырмасын басыңыз.



3. ЕМТИХАН ДАЙЫНДЫҒЫ


1

Егер емтихан алдында аутентификация кезінде жүйе сізді тани алмаса, сіз фотосуретті негізгі мәзірдегі камера белгішесін басу арқылы өзгерте аласыз. Егер фотосурет сізді шынымен көрсетсе, онда проектор фотоны өзгертуге рұқсат береді.



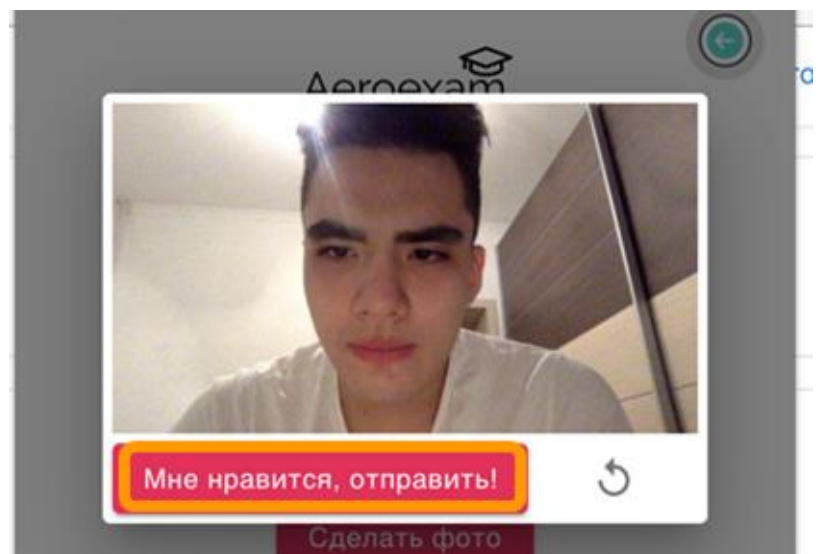
2

“Фото жасау” дегенді басыңыз



3

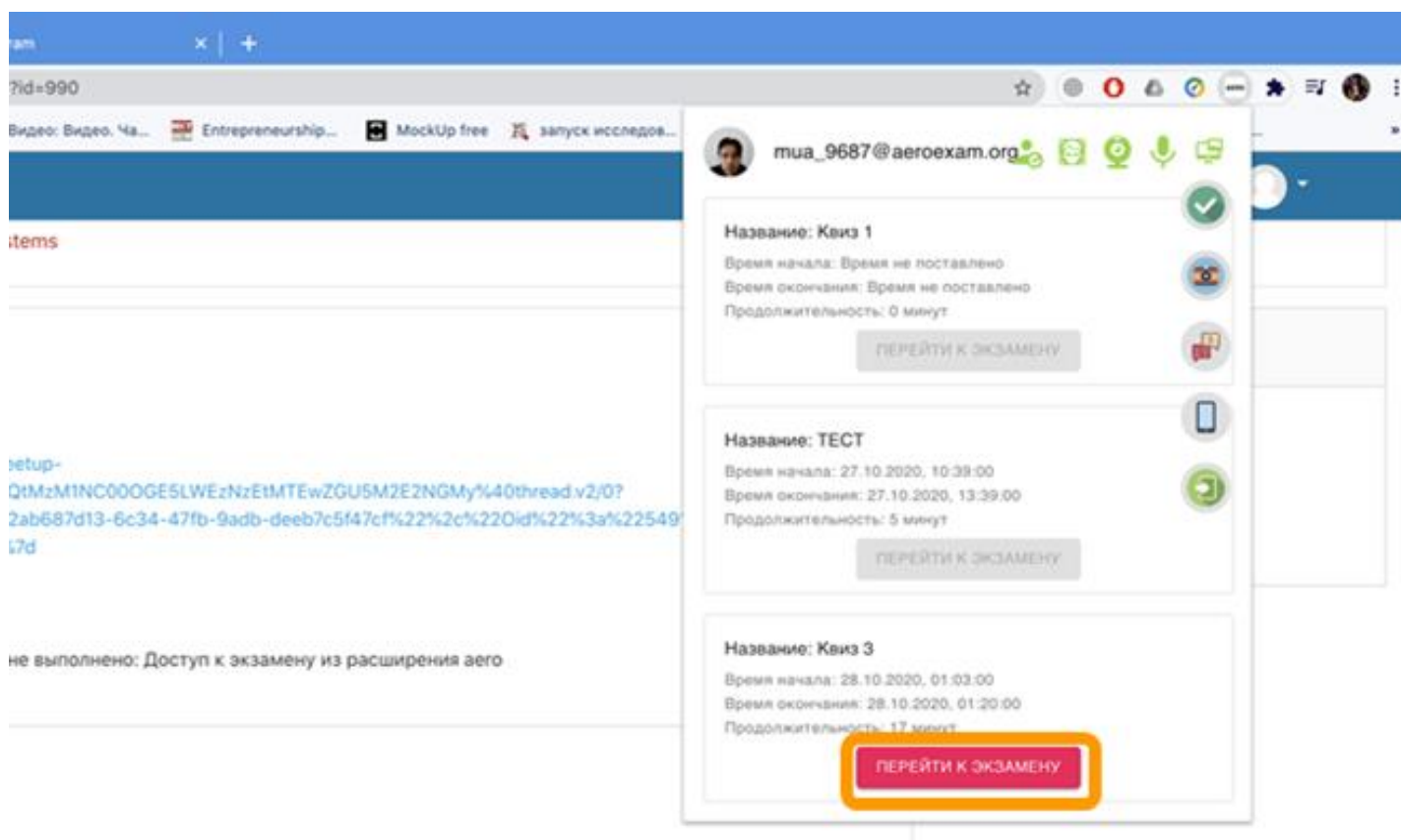
“Маған ұнайды, жіберіңіз!”
Дегенді басыңыз



3. ЭМТИХАН ДАЙЫНДЫҒЫ

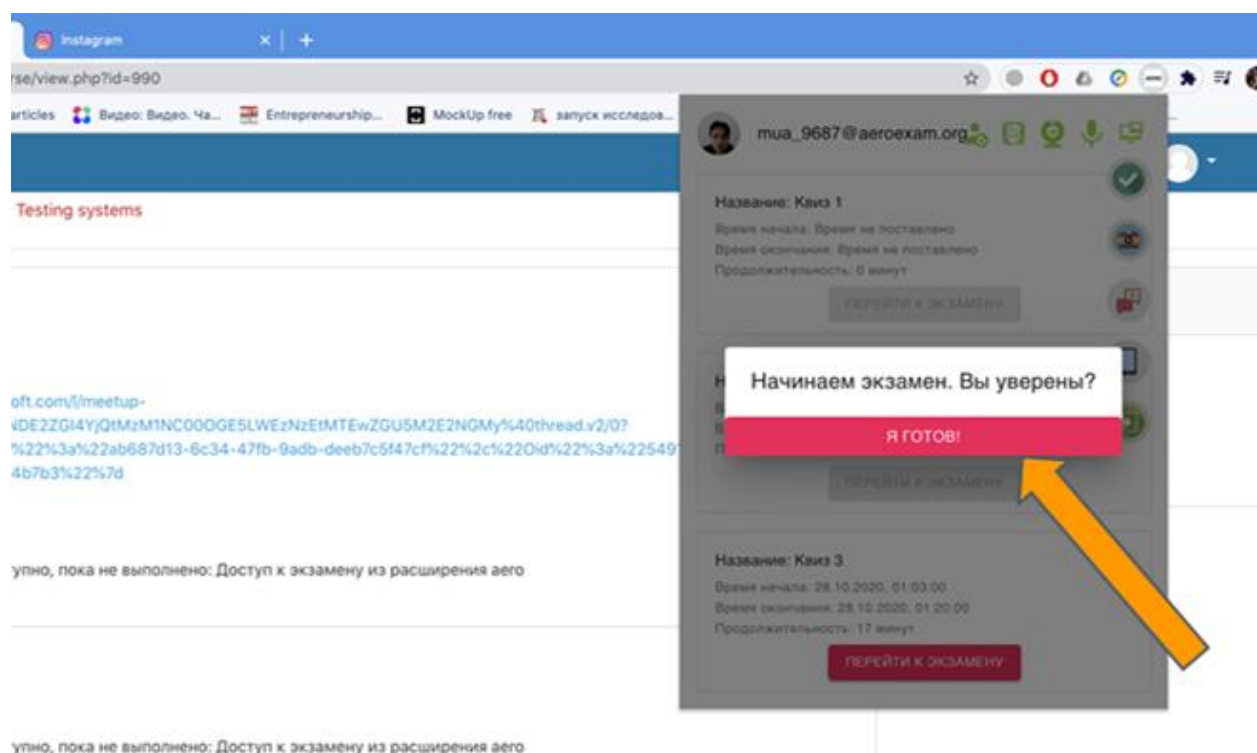
1

Қажетті эмтиханды таңдап, “емтиханға кіру” түймесін басыңыз



2

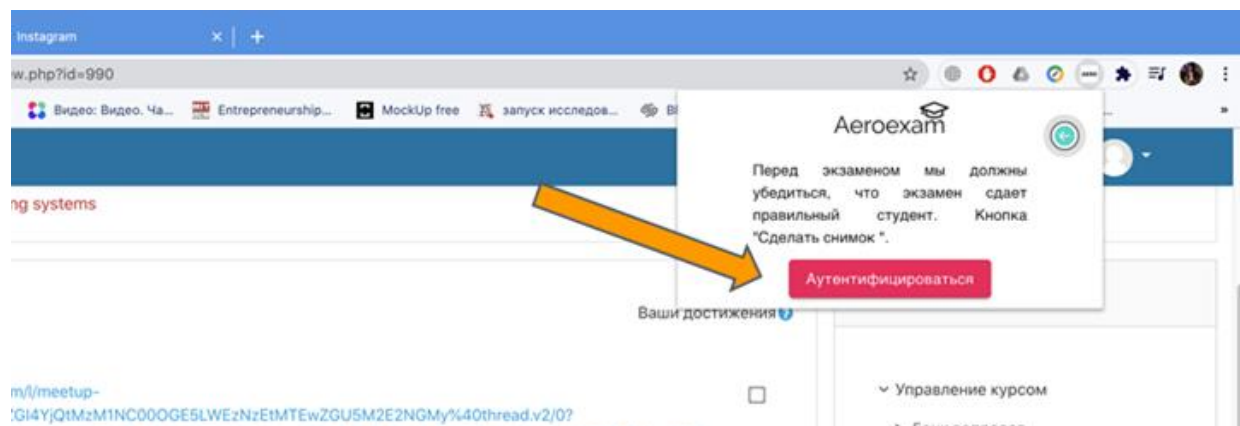
«Мен дайынмын!» батырмасын басыңыз



3. ЕМТИХАН ДАЙЫНДЫҒЫ

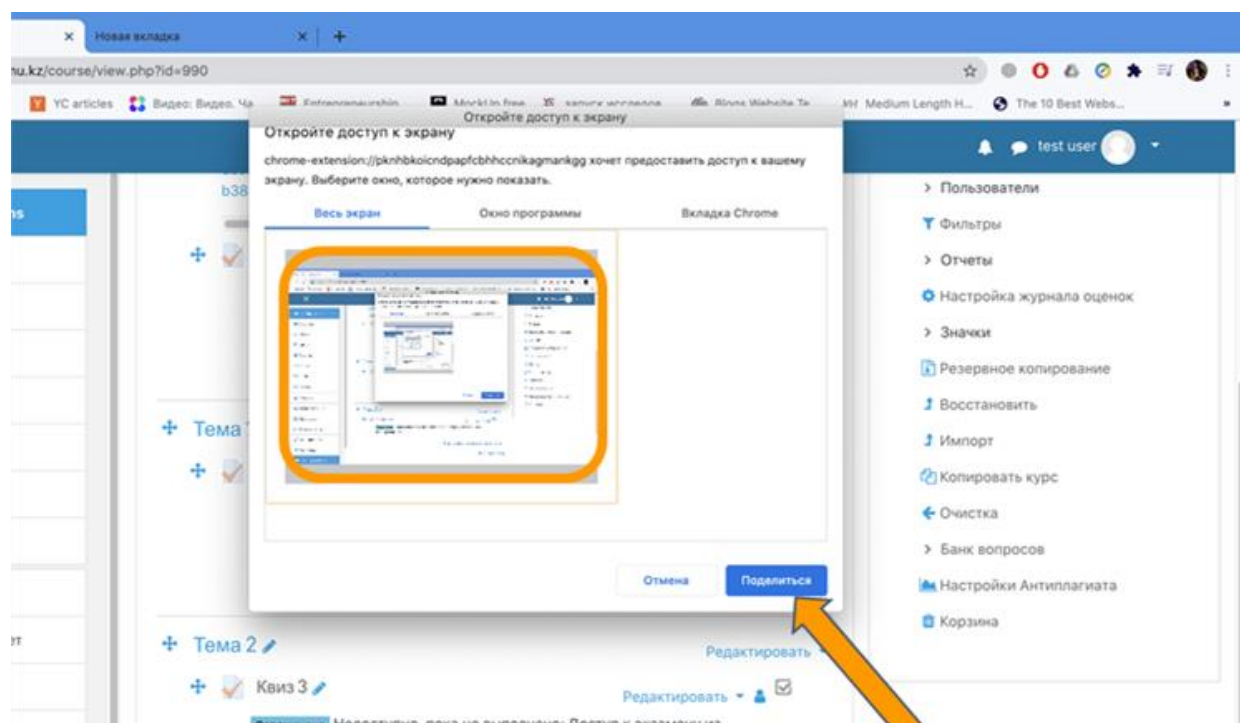
1

Аутентификациядан өтіңіз



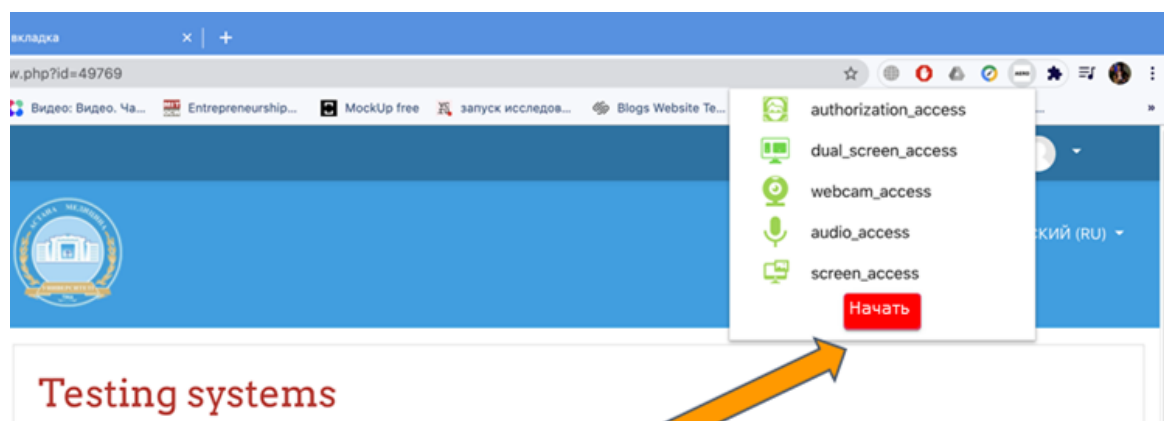
2

«Весь экран» қойындысындағы экранмен терезені нұқыңыз және «Поделиться» батырмасын басыңыз



3

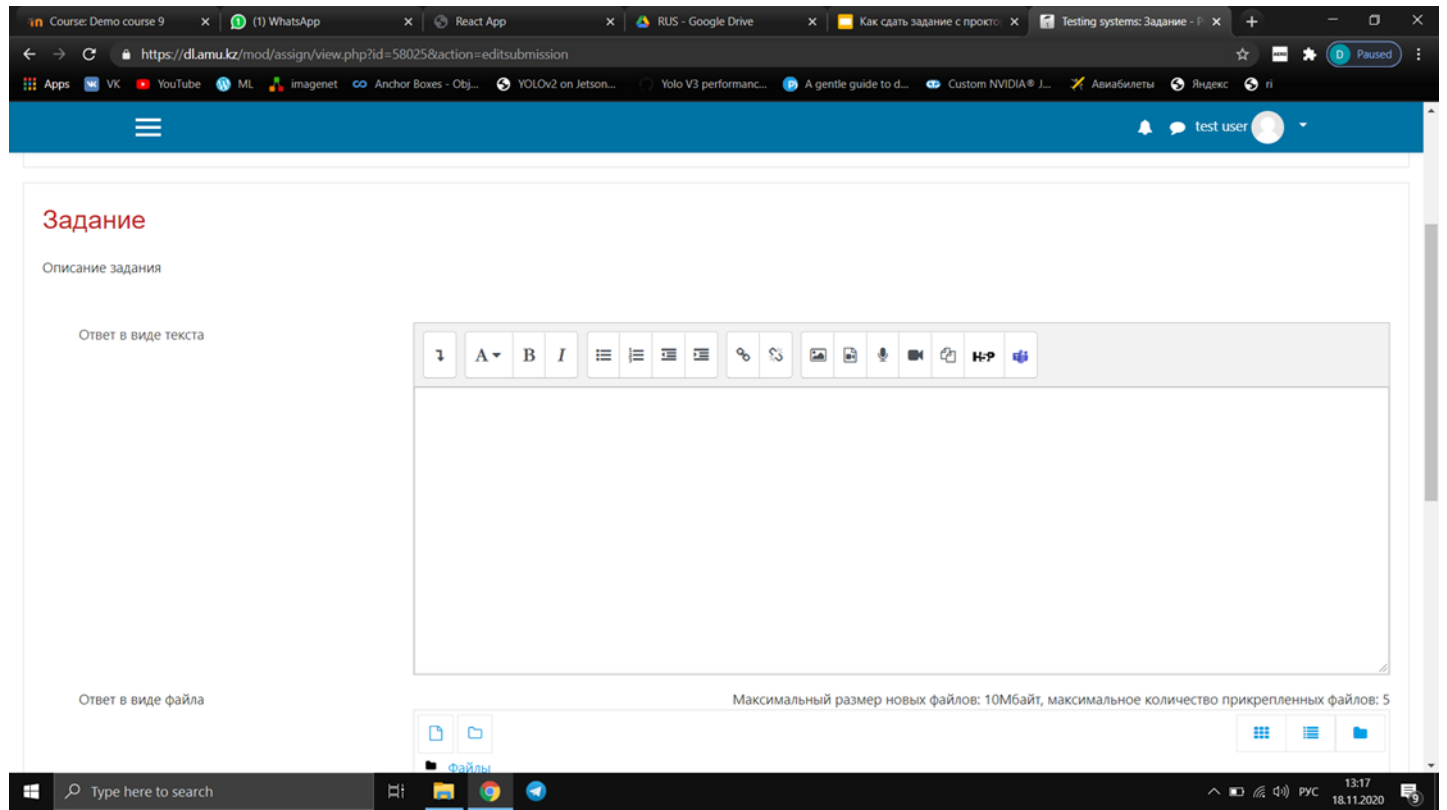
«Бастау» батырмасын басыңыз



4. ЕМТИХАН - ЗАДАНИЕ

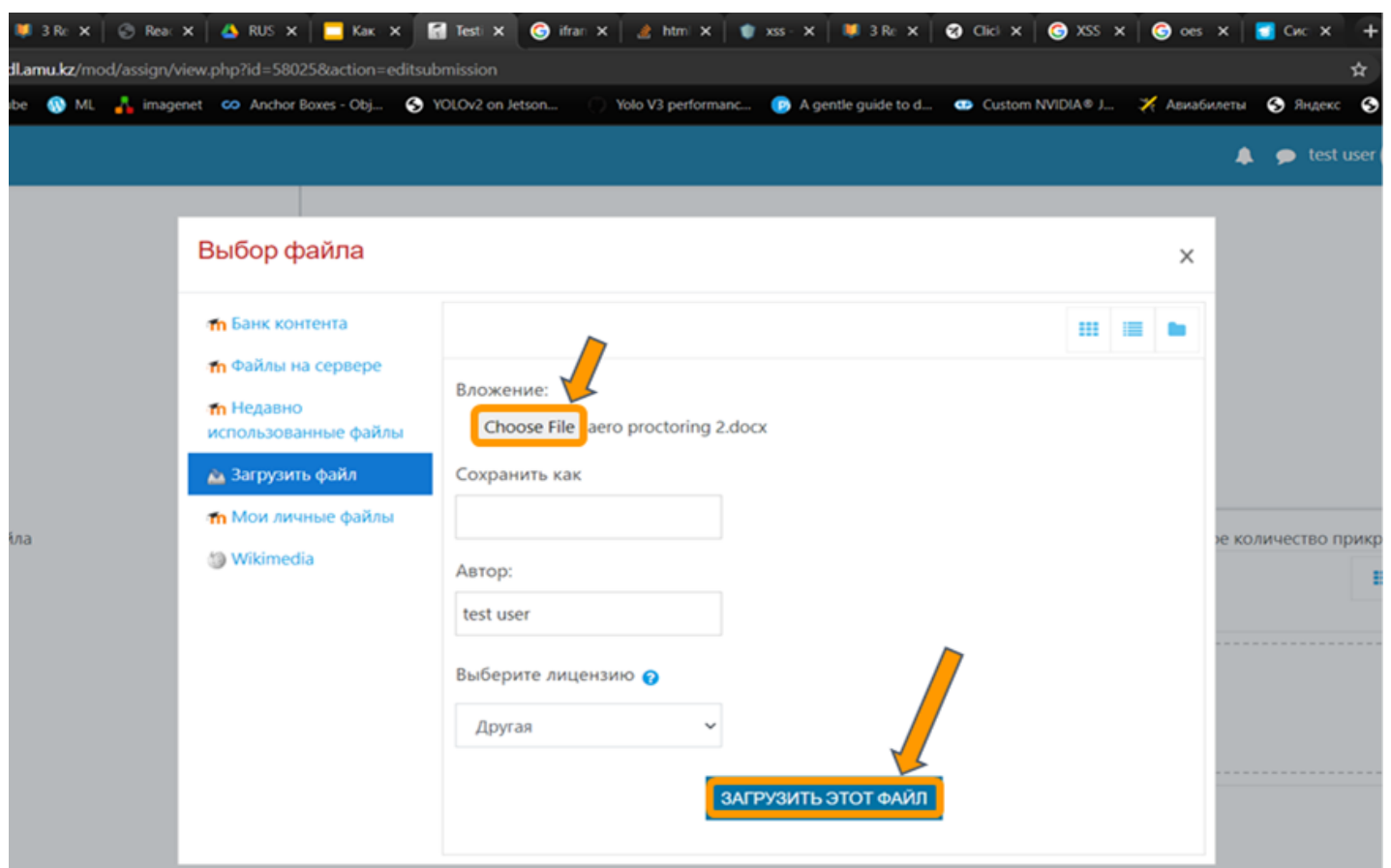
1

Мәтін ұясына өз жауабыңызды жазыңыз



2

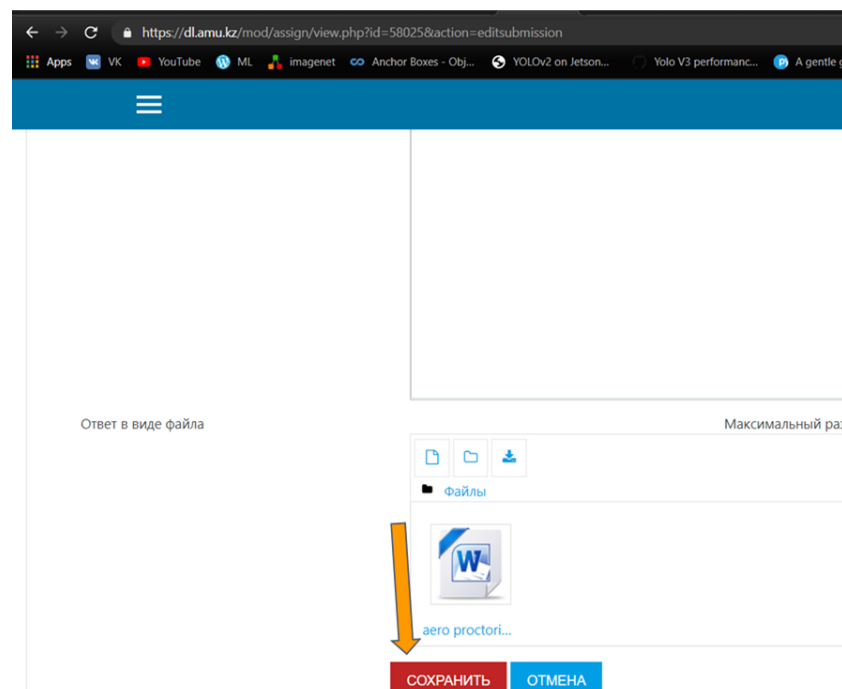
Егер емтихан файл жүктеуді қамтыса:
бос MS Word файлын ашыңыз
Жауабыңызды жазыңыз
Сақтаңыз және Moodle ішіне келесі түрде салыңыз



4. ЕМТИХАН - ЗАДАНИЕ

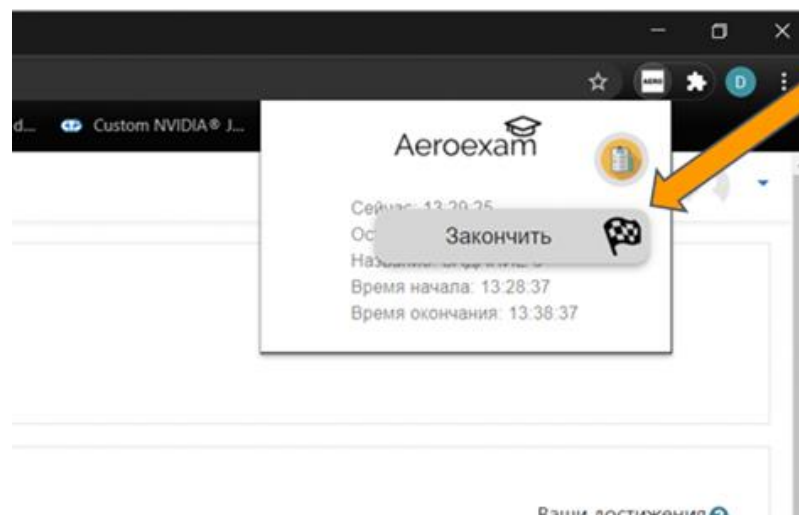
4

«Сохранить»
батырмасын басыңыз



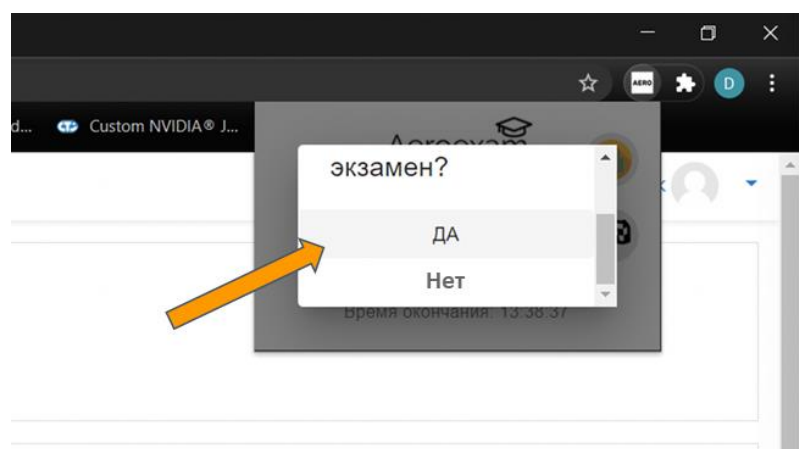
5

Тапсырманы
аяқтағаннан кейін, сіз
Аеро прокторинг
кеңейтімін басып,
«Аяқтау» батырмасын
басуыңыз керек. Бұл
прокторингті аяқтайды.



6

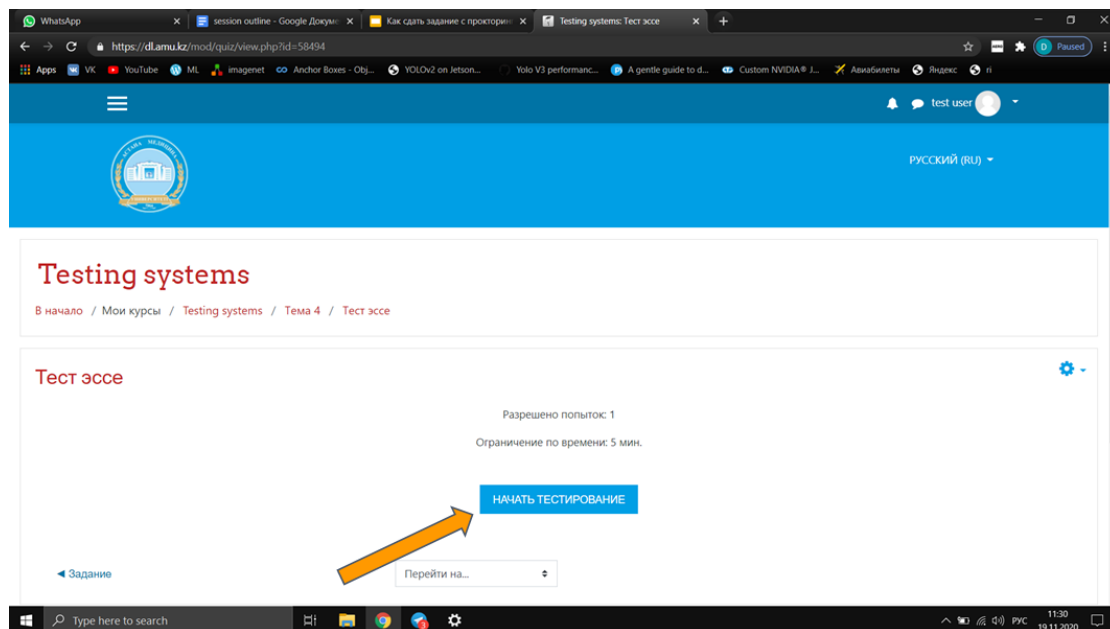
Егер сіз емтиханды
шынымен аяқтағыңыз
келсе, «Ия» батырмасын
басыңыз.



4. ЕМТИХАН - ТЕСТ-ЭССЕ

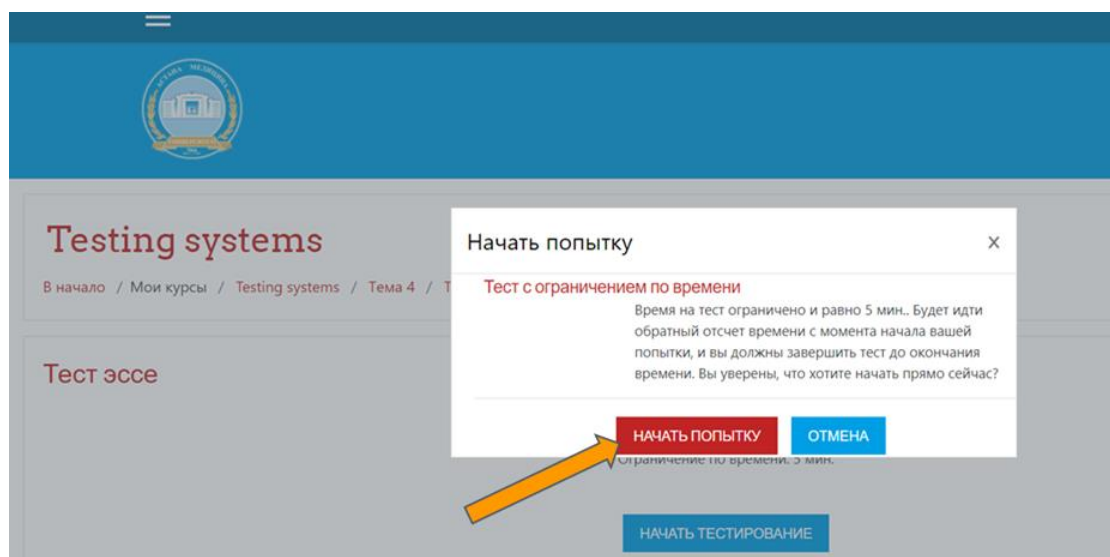
1

Егер сіз эссе тестінен өтіп жатсаңыз, «Тестілеуді бастау» батырмасын басыңыз.



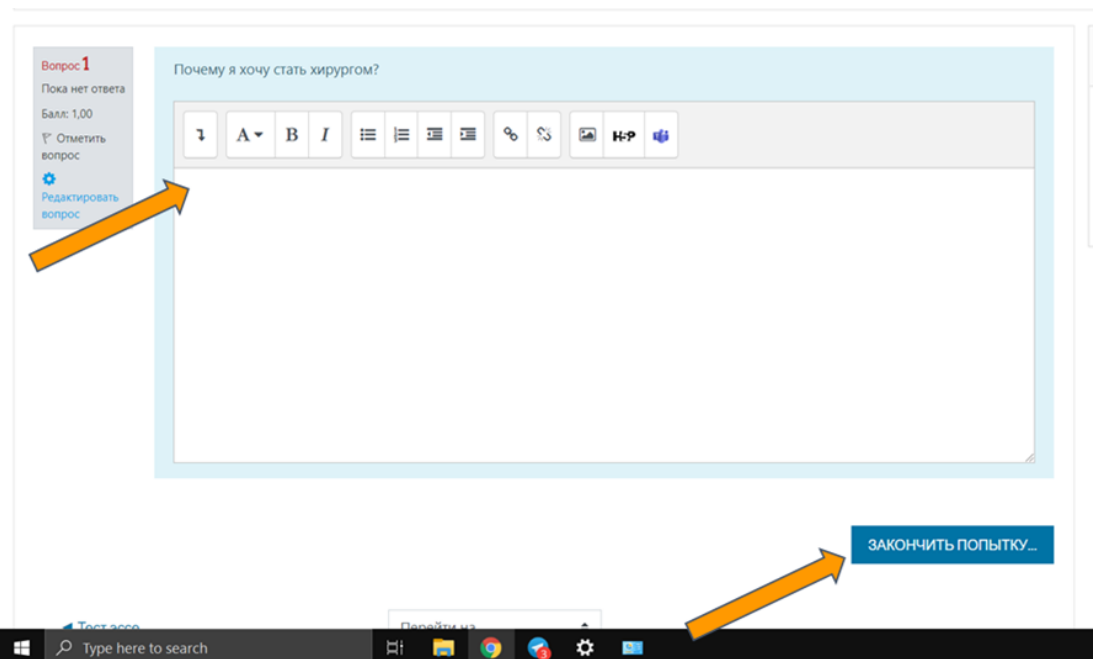
2

“Начать попытку” басыңыз



3

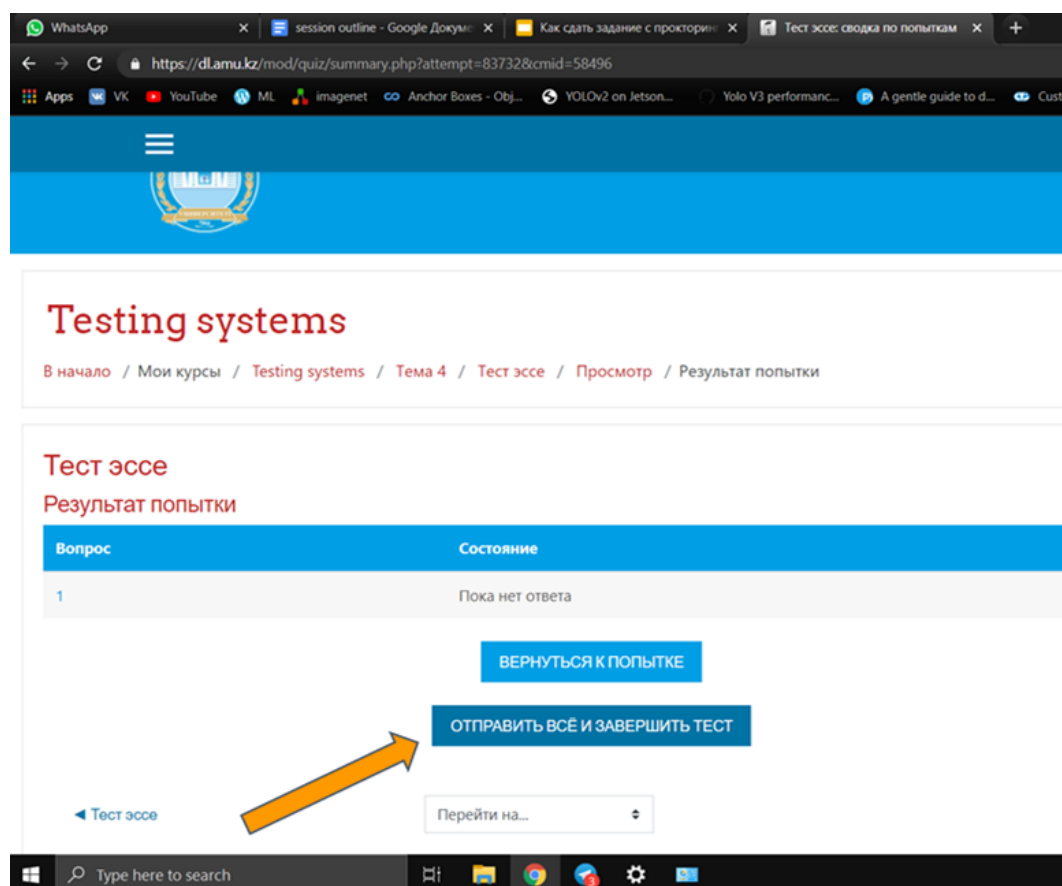
Жауаптарыңызды толтырып, «Закончить попытку» түймесін басыңыз



4. ЕМТИХАН - ТЕСТ-ЭССЕ

4

“Отправить все и завершить тест”
батырмасын басыңыз



5

Егер сіз емтиханды
шынымен аяқтағыңыз
келсе, «Отправить все и
завершить тест»
батырмасын басыңыз.
Прокторинг өзі
тоқтайды.

