

aero

автоматизированный онлайн прокторинг

MOODLE

СОЗДАНИЕ ЭКЗАМЕНА С ПРОКТОРИНГОМ

2. АВТОРИЗАЦИЯ

Войдите в ваш Moodle аккаунт на **tng.ayu.edu.kz**

1

Қожа Ахмет Ясауи атындағы Халықаралық қазақ-түрік университеті

Вы не вошли в систему (Вход)

Қожа Ахмет Ясауи атындағы Халықаралық қазақ-түрік университеті

В начало

Навигация

- В начало
- Объявления сайта
- Бакалавриат
- Интернатура
- Резидентура
- Бакалавриат
- Магистратура
- Докторантура
- Бакалавриат
- Магистратура
- Докторантура
- Бакалавриат
- Магистратура
- Докторантура
- Бакалавриат
- Магистратура
- Бакалавриат
- Магистратура
- Докторантура
- Бакалавриат
- Бакалавриат
- Бакалавриат

Қашықтықтан білім беру процесінде MOODLE, PLATONUS, ZOOM, Google, Яндекс, mail.ru, YOUTUBE және Қазақстанның Ұлттық ашық білім беру платформалары (mooks.kz) қолданылады.

Ақпараттық-ресурстық орталығының қашықтықтан білім беру мүмкіндіктері бар дерекқорлары <http://lib.ayu.edu.kz/>

- Grebennikon электронды кітапханасын пайдалану үшін төмендегі берілген логин және құпия сөз арқылы барлық мақалалармен видеоматериалдарды тек ғана қарап оқып шығуға мүмкіндіктеріңіз бар <https://grebennikon.ru>

Кіру үшін (логин) **start108** (пароль) **OFD**

- РЖОЭК (Республикалық ЖОО аралық Электронды кітапхана) оқулықтарын "ВКонтакте", "Инстаграм" әлуметтік желлерінен <http://rmebrk.kz/social/login> сілтемесі арқылы алуға болады.
- Қазақстандық Ұлттық электронды кітапханасы: <http://kazneb.kz/>.
- Университеттің электронды ресурстары <http://library.ayu.edu.kz/>

2020-2021 ОҚУ ЖЫЛЫНА АРНАЛҒАН САБАҚ КЕСТЕСІ

Жоғарғы медициналық білімнен кейінгі білім беру факультеті

2

Қожа Ахмет Ясауи атындағы Халықаралық қазақ-түрік университеті

Логин

Пароль

Запомнить логин

Вход

Забыли логин или пароль?

В Вашем браузере должен быть разрешен прием cookies

Вы в первый раз на нашем сайте?

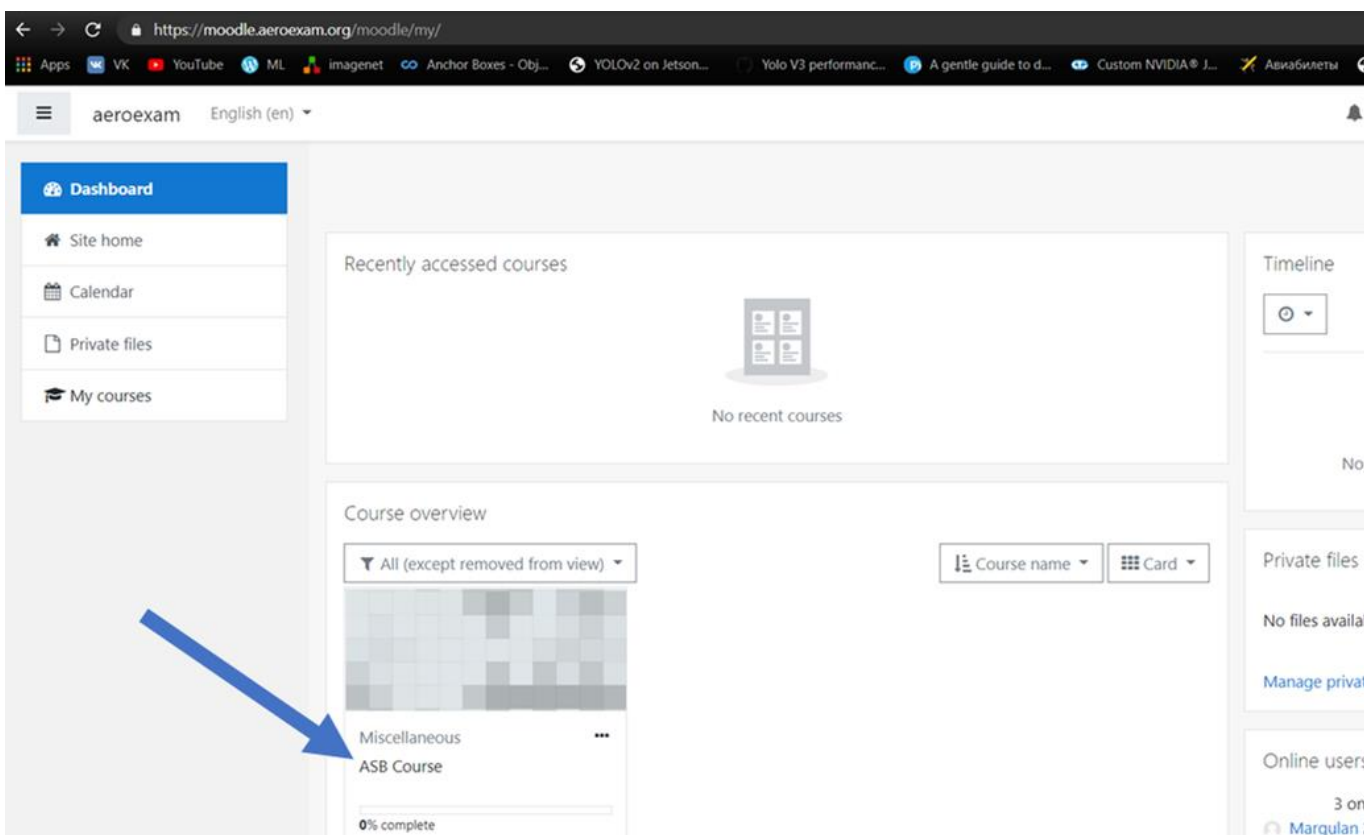
Платонустағы логиніңізді кіші әріптер мен теріңіз!!!

Вводите свой логин из платонуса маленькими буквами!!!

2. ЭКЗАМЕН

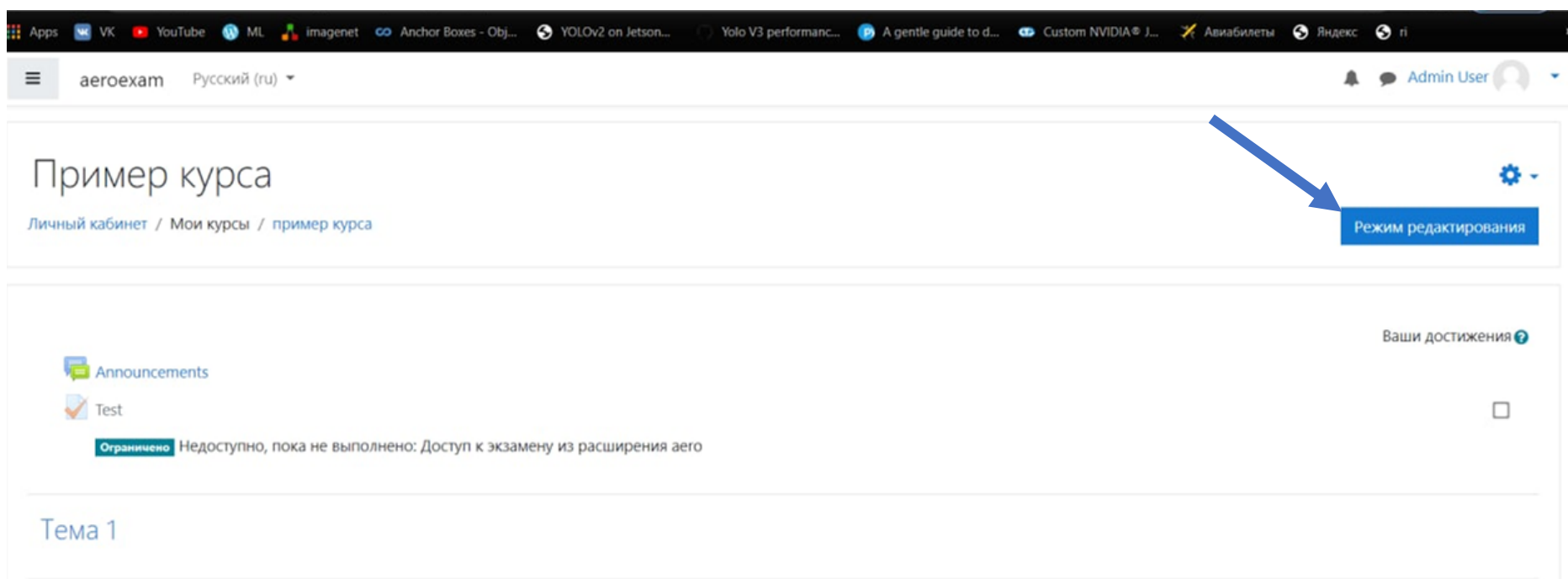
1

Войдите на курс в котором хотите создать экзамен



2

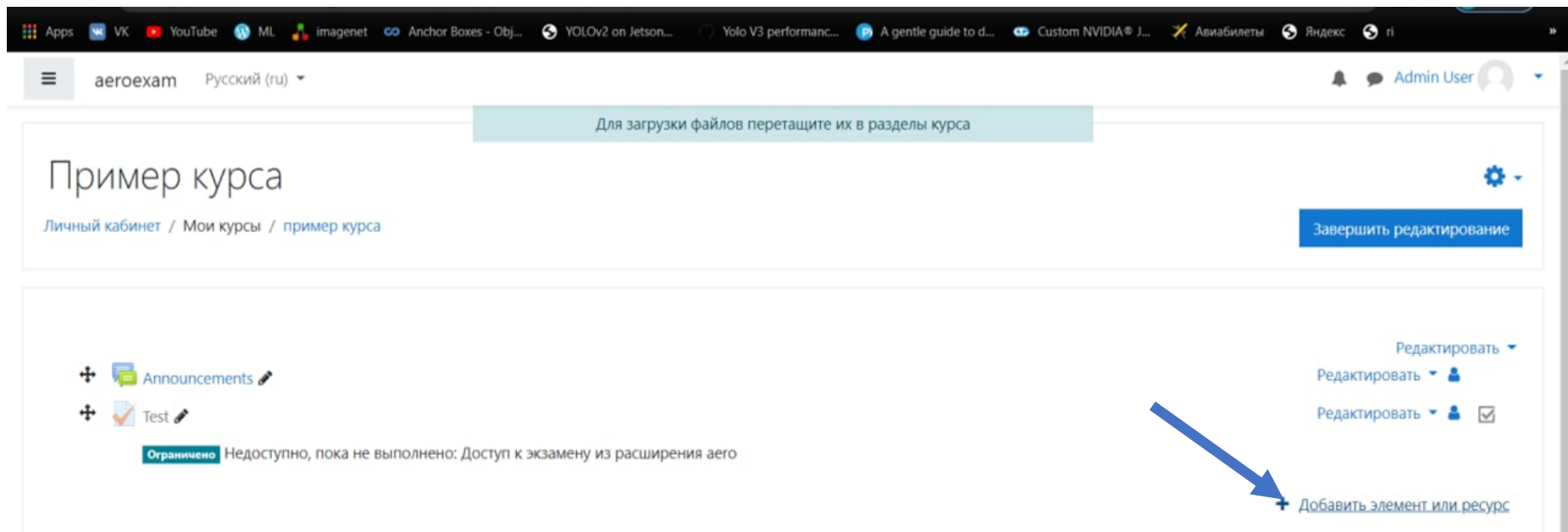
Включите режим редактирования



2. ЭКЗАМЕН

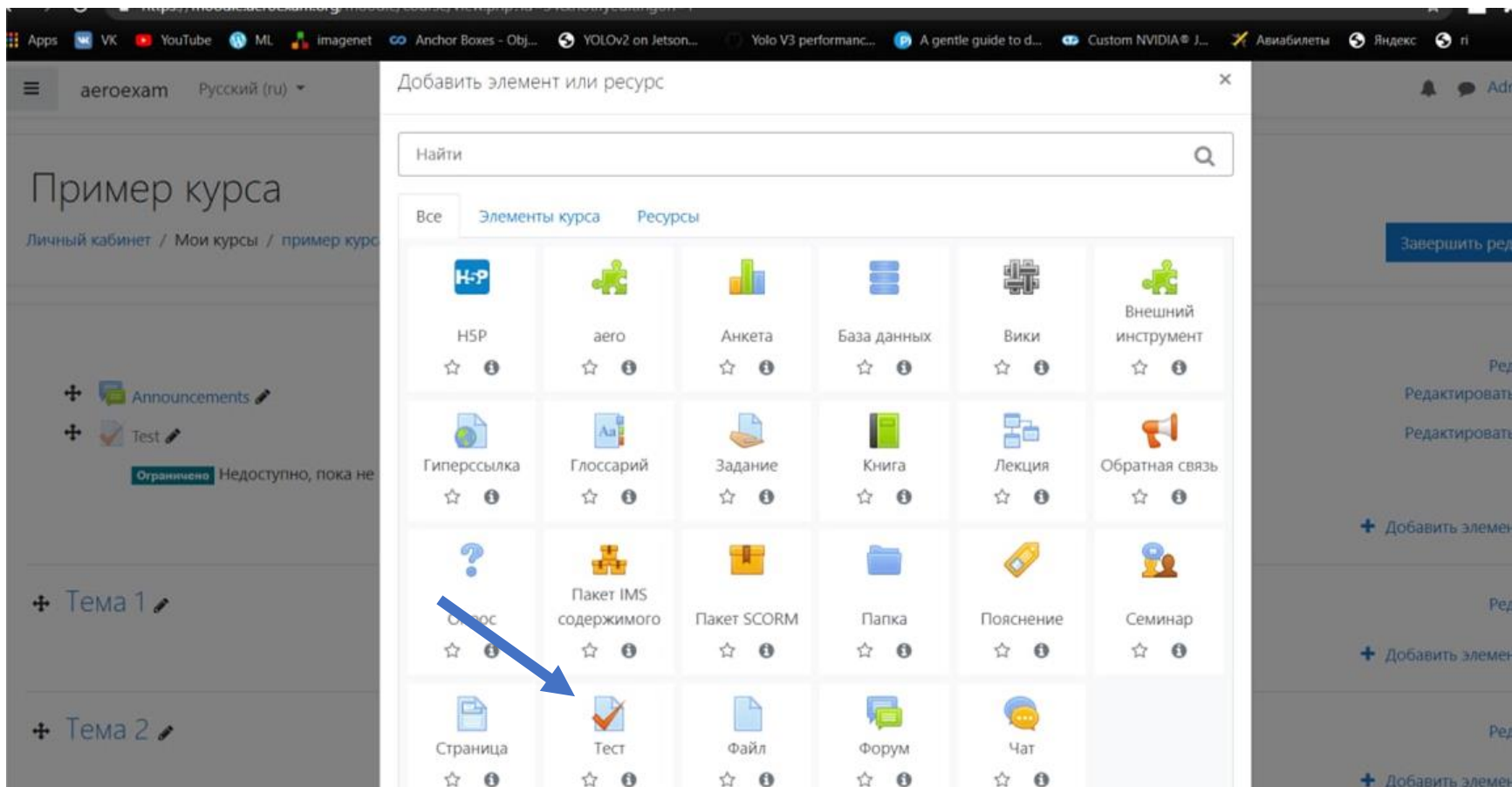
3

Добавить элемент или ресурс



4

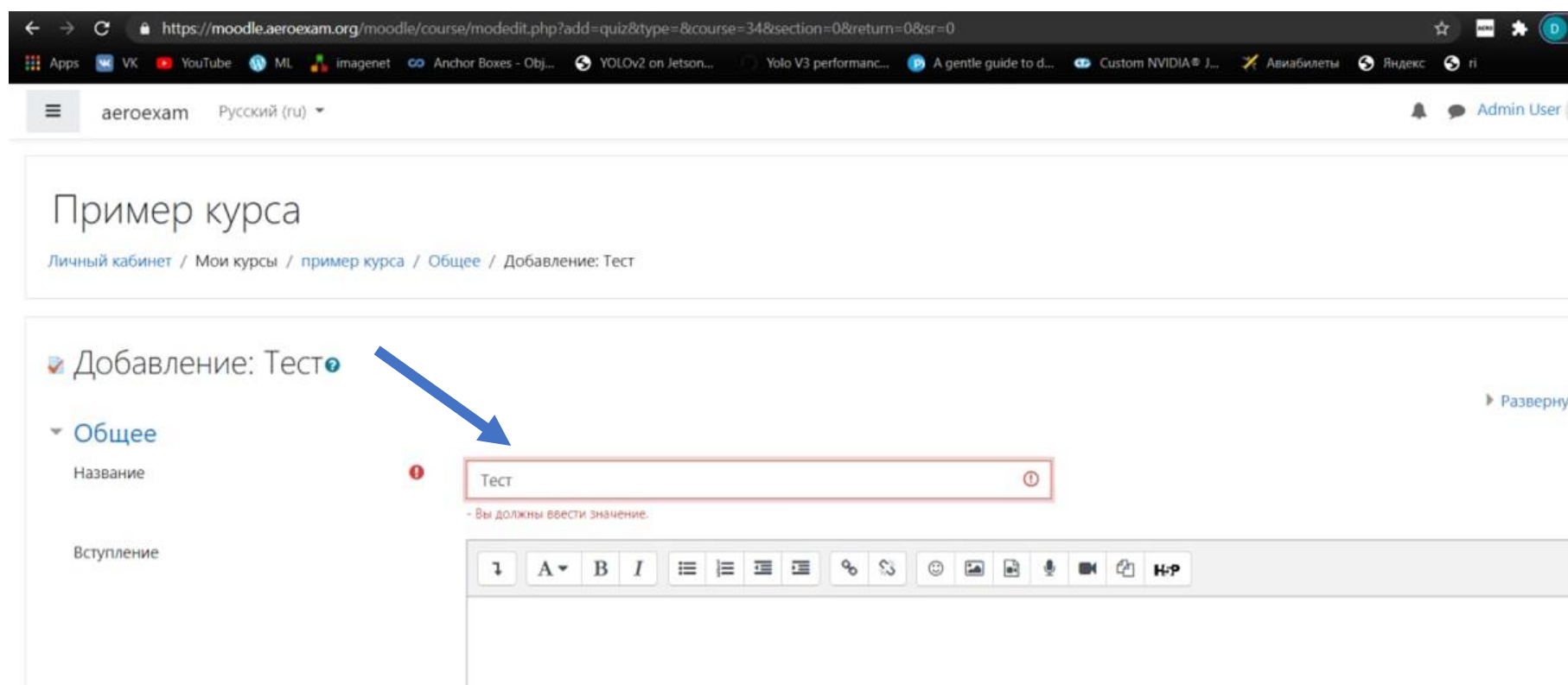
Выберите тест



2. ЭКЗАМЕН

5

Дайте название для теста



https://moodle.aeroexam.org/moodle/course/modedit.php?add=quiz&type=8&course=34§ion=0&return=0&sr=0

аeroexam Русский (ru)

Пример курса

Личный кабинет / Мои курсы / пример курса / Общее / Добавление: Тест

Добавление: Тест

Общее

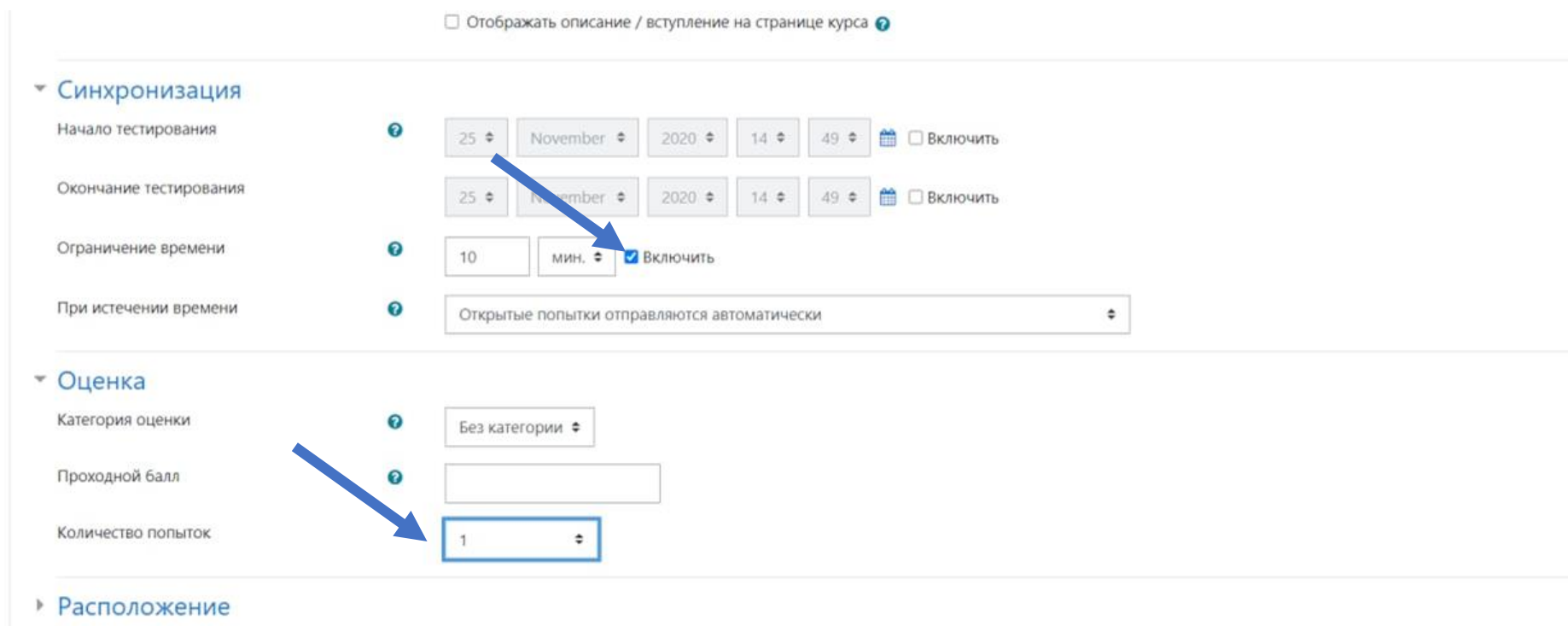
Название: Тест

Вступление

Вы должны ввести значение.

6

Поставьте лимит на время и попытки



Отображать описание / вступление на странице курса

Синхронизация

Начало тестирования: 25 November 2020 14:49 Включить

Окончание тестирования: 25 November 2020 14:49 Включить

Ограничение времени: 10 мин. Включить

При истечении времени: Открытые попытки отправляются автоматически

Оценка

Категория оценки: Без категории

Проходной балл:

Количество попыток: 1

Расположение

2. ЭКЗАМЕН

7

Нажмите ограничение доступа -> добавить ограничение

Настройки просмотра

Внешний вид

Safe Exam Browser

Дополнительные ограничения на попытки

Итоговый отзыв

Общие настройки модуля

Ограничение доступа

Ограничения доступа

Пусто

Добавить ограничение...

Выполнение элемента курса

Теги

8

Выберите аеро

аероexam Русский (ru)

Admin User

Настройки просмотра

Внешний вид

Safe Exam Browser

Дополнительные ограничения на попытки

Итоговый отзыв

Общие настройки модуля

Ограничение доступа

Ограничения доступа

Пусто

Добавить ог...

Выполнение элемента курса

Теги

Компетенции

Добавить ограничение...

аеро	Позволяет студентам пользоваться услугами аероctoring
Завершение элемента	Требовать от студентов завершения (или не завершения) другого элемента курса.
Дата	Предотвращать доступ до (или от) указанной даты и времени.
Оценка	Необходимо, чтобы студенты достигли указанной оценки.
Профиль пользователя	Управление доступом на основе полей в профиле студента.
Набор ограничений	Добавить набор вложенных ограничений с применением сложной логики.

Отмена

2. ЭКЗАМЕН

9

Обязательно укажите время и выберите все функции

аероexam Русский (ru) ▾

Ограничения доступа

Студент соответствовать нижеследующему условию

аеро
Продолжительность в минутах

- Контроль веб камеры в течении экзамена
- Отслеживание экрана
- Блокировка вторых мониторов
- Живой прокторинг
- Распознавание речи
- Полная запись
- Блокировка копировать / вставить
- Аутентификация пользователя

10

Нажмите сохранить и показать

аероexam Русский (ru) ▾

Полная запись

Блокировка копировать / вставить

Аутентификация пользователя

Добавить ограничение...

▸ [Выполнение элемента курса](#)

▸ [Теги](#)

▸ [Компетенции](#)

Обязательные для заполнения поля в этой форме помечены ⓘ .

2. ЭКЗАМЕН

11

Редактировать тест

аeroexam Русский (ru)

Admin User

Пример курса

Личный кабинет / Мои курсы / пример курса / Общее / Тест

Тест

Разрешено попыток: 1
Ограничение по времени: 10 мин.

Пока не добавлено ни одного вопроса

Редактировать тест
Вернуться к курсу

← Test

Перейти на...

12

Добавьте вопрос

Пример курса

Личный кабинет / Мои курсы / пример курса / Общее / Тест / Редактировать тест

Редактирование теста: Тест

Вопросы: 0 | Этот тест открыт

Максимальная оценка 10,00 Сохранить

Итоговый балл: 0,00

Распределить Выберите несколько элементов

Добавить

- + новый вопрос
- + из банка вопросов
- + случайный вопрос

← Test

Перейти на...