

# aero

автоматизированный онлайн прокторинг

## MOODLE ДЛЯ ПРОКТОРА

## GOOGLE CHROME

# 2. АВТОРИЗАЦИЯ

Войдите в ваш Moodle аккаунт на **tng.ayu.edu.kz**

1

Қожа Ахмет Ясауи атындағы Халықаралық қазақ-түрік университеті

Вы не вошли в систему (Вход)

Қожа Ахмет Ясауи атындағы Халықаралық қазақ-түрік университеті

В начало

Навигация

- В начало
- Объявления сайта
- Бакалавриат
- Интернатура
- Резидентура
- Бакалавриат
- Магистратура
- Докторантура
- Бакалавриат
- Магистратура
- Докторантура
- Бакалавриат
- Магистратура
- Докторантура
- Бакалавриат
- Магистратура
- Бакалавриат
- Магистратура
- Докторантура
- Бакалавриат
- Бакалавриат
- Бакалавриат

**Қашықтықтан білім беру процесінде MOODLE, PLATONUS, ZOOM, Google, Яндекс, mail.ru, YOUTUBE және Қазақстанның Ұлттық ашық білім беру платформалары (mooks.kz) қолданылады.**

Ақпараттық-ресурстық орталығының қашықтықтан білім беру мүмкіндіктері бар дерекқорлары <http://lib.ayu.edu.kz/>

- Grebennikon электронды кітапханасын пайдалану үшін төмендегі берілген логин және құпия сөз арқылы барлық мақалалармен видеоматериалдарды тек ғана қарап оқып шығуға мүмкіндіктеріңіз бар <https://grebennikon.ru>

Кіру үшін (логин) **start108** (пароль) **OFD**

- РЖОЭК (Республикалық ЖОО аралық Электронды кітапхана) оқулықтарын "ВКонтакте", "Инстаграм" әлуметтік желлерінен <http://rmebrk.kz/social/login> сілтемесі арқылы алуға болады.
- Қазақстандық Ұлттық электронды кітапханасы: <http://kazneb.kz/>.
- Университеттің электронды ресурстары <http://library.ayu.edu.kz/>

2020-2021 ОҚУ ЖЫЛЫНА АРНАЛҒАН САБАҚ КЕСТЕСІ

Жоғарғы медициналық білімнен кейінгі білім беру факультеті

2

Қожа Ахмет Ясауи атындағы Халықаралық қазақ-түрік университеті

Логин

Пароль

Запомнить логин

Вход

Забыли логин или пароль?

В Вашем браузере должен быть разрешен прием cookies

Вы в первый раз на нашем сайте?

**Платонустағы логиніңізді кіші әріптер мен теріңіз!!!**

**Вводите свой логин из платонуса маленькими буквами!!!**

# 1. АВТОРИЗАЦИЯ

Войдите в интерфейс прокторинга

3

Вставьте скриншот, на котором будет указана страница в Moodle, где будут выставлены нужные ссылки:

Расширение для браузера

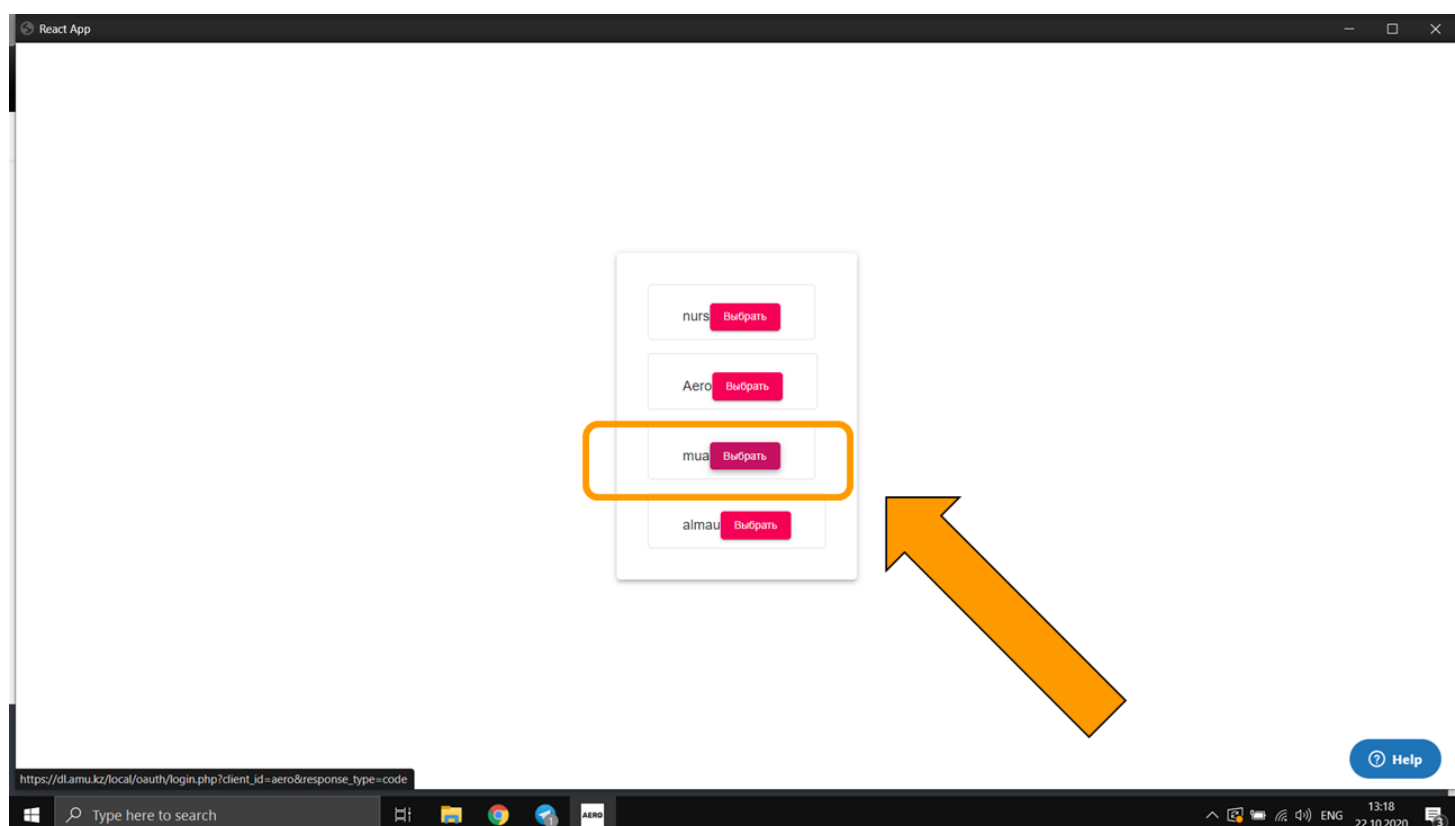
<https://chrome.google.com/webstore/detail/aero-proctoring/pknhbkoicndpapfcbhhccnikagmankgg>

и ссылка на вход в личный кабинет в прокторинге:

<https://aeroexam.world>

Выберите ваш Университет

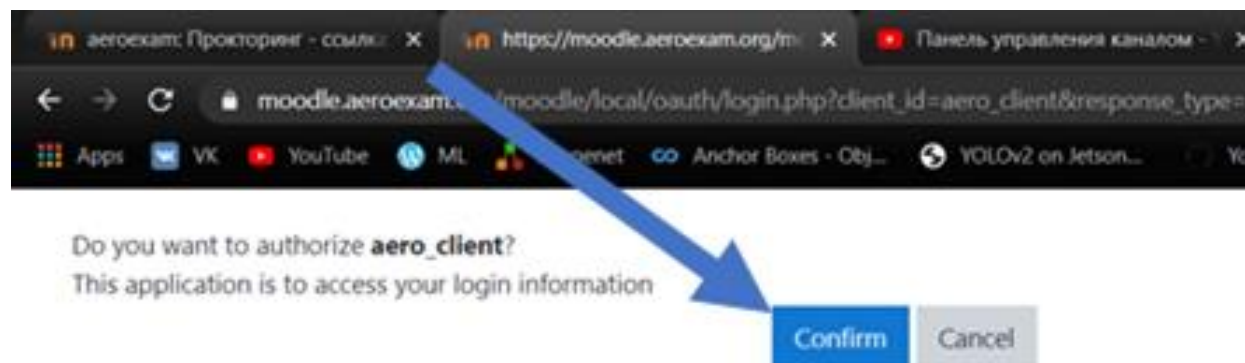
4



# 1. АВТОРИЗАЦИЯ

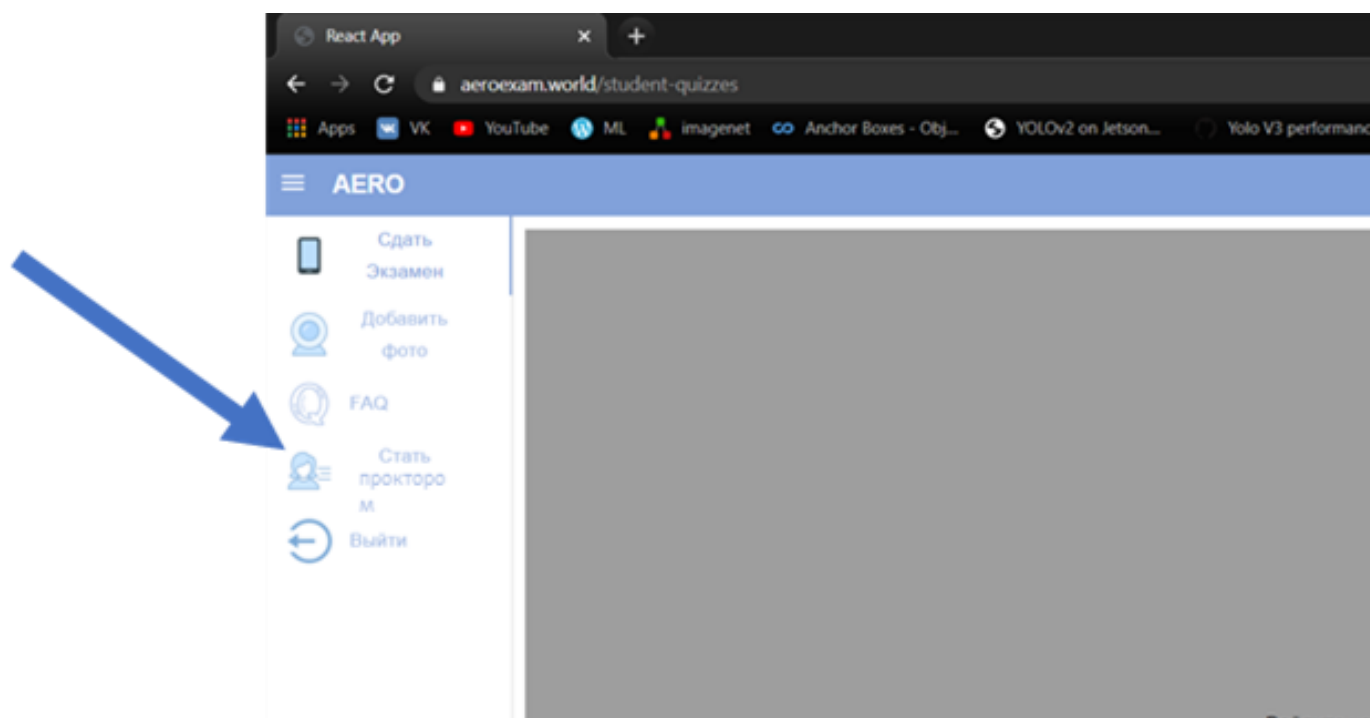
Нажмите confirm, чтобы подтвердить регистрацию

5



Сначала у вас появится интерфейс Студента, чтобы получить роль проктора нажмите «стать проктором»!

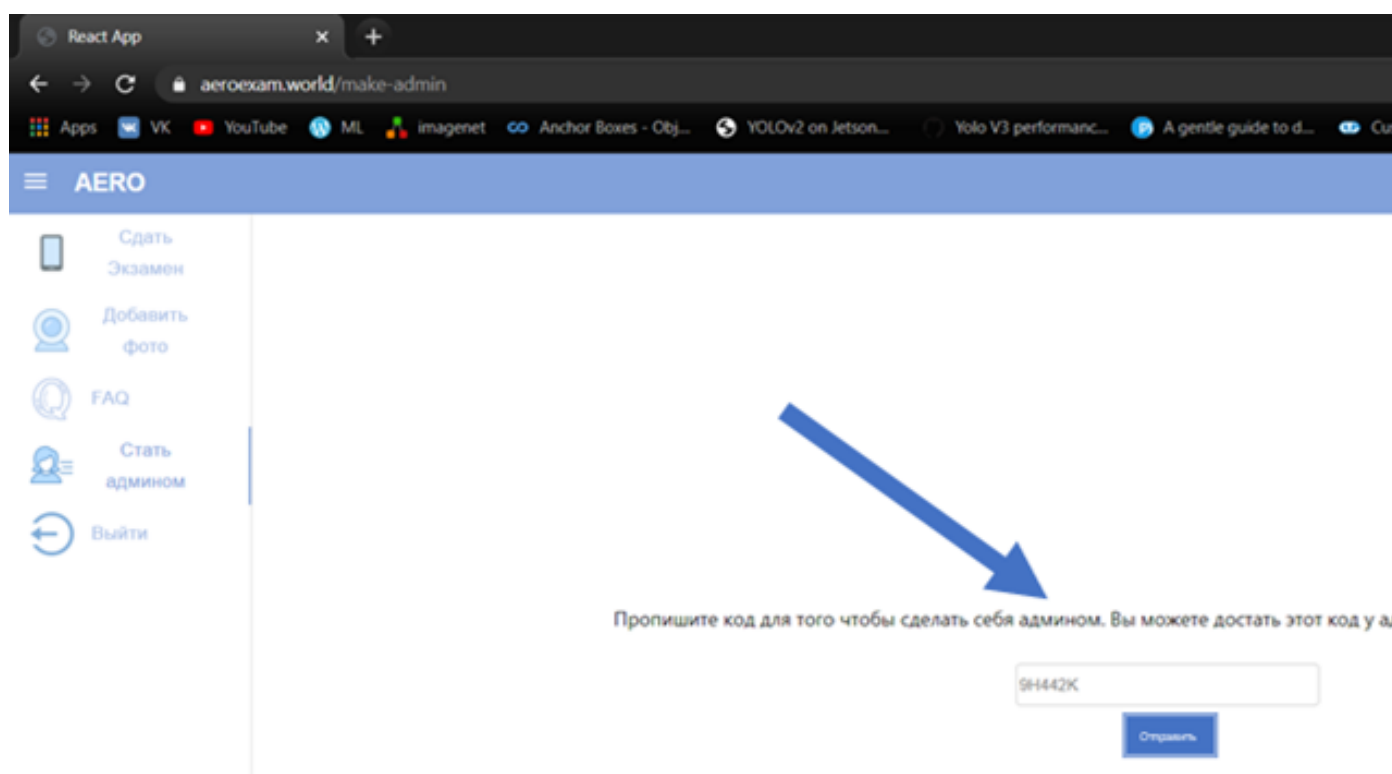
6



# 1. АВТОРИЗАЦИЯ

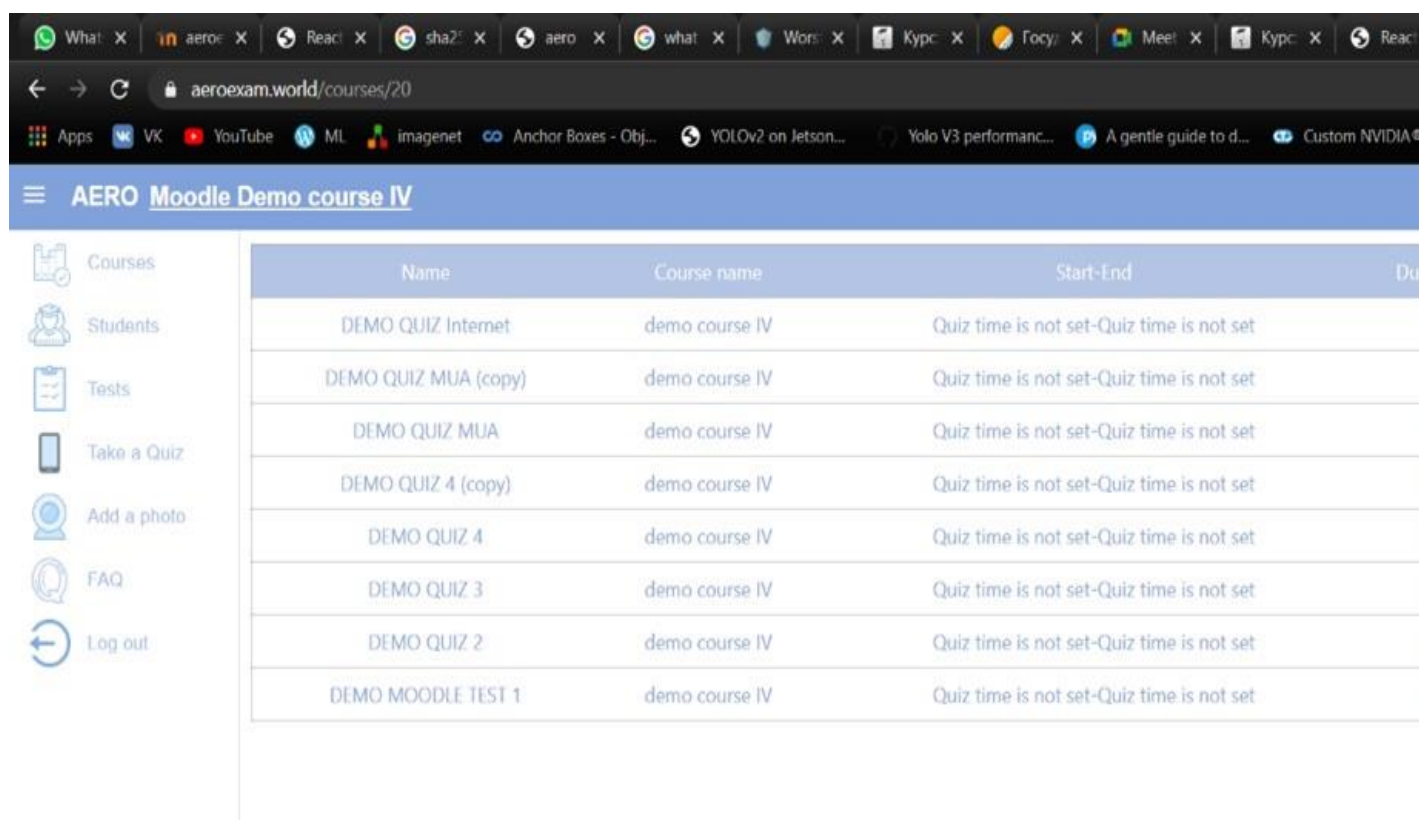
Впишите код для проктора

6



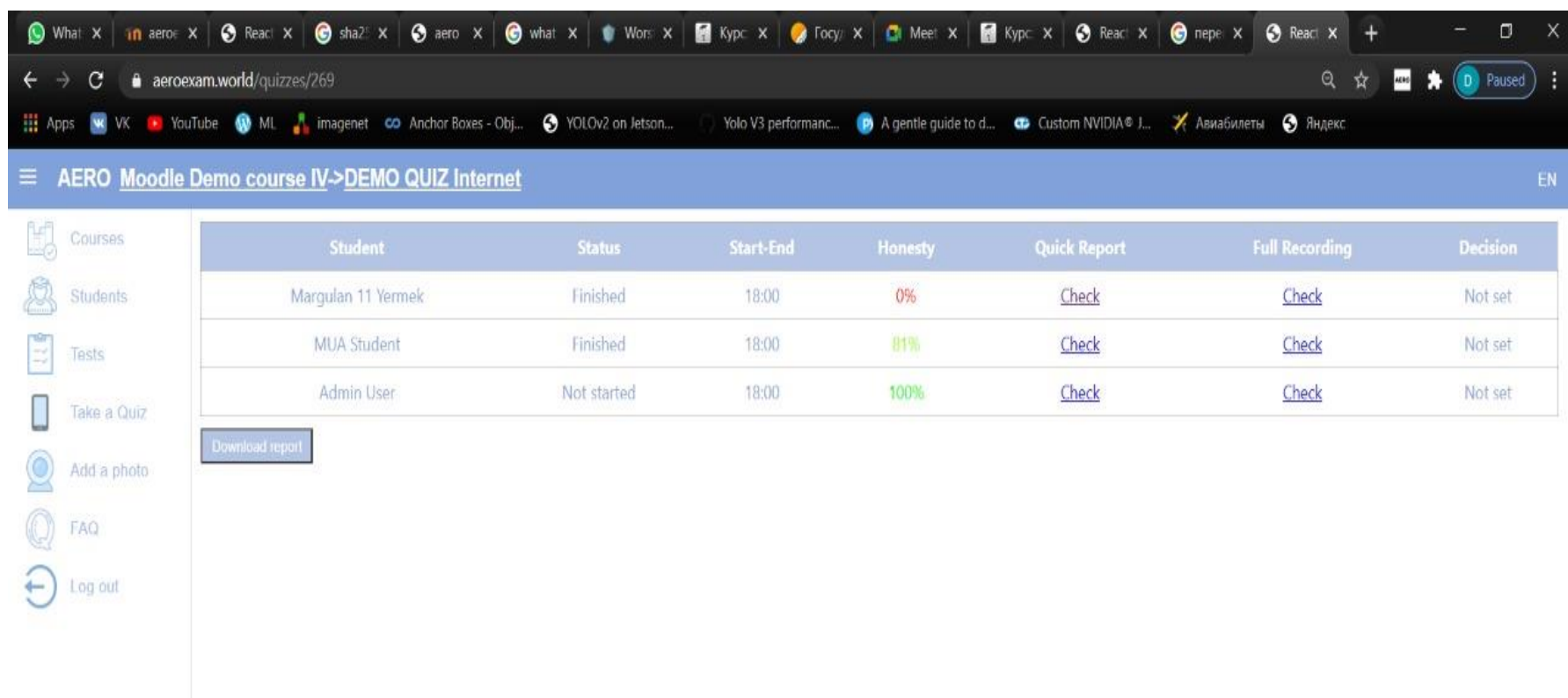
Как только у вас появится роль проктора, у вас появятся дополнительные страницы

7



# 2. ПРОКТОРИНГ

## 1 Просмотр обзорной страницы прокторинга

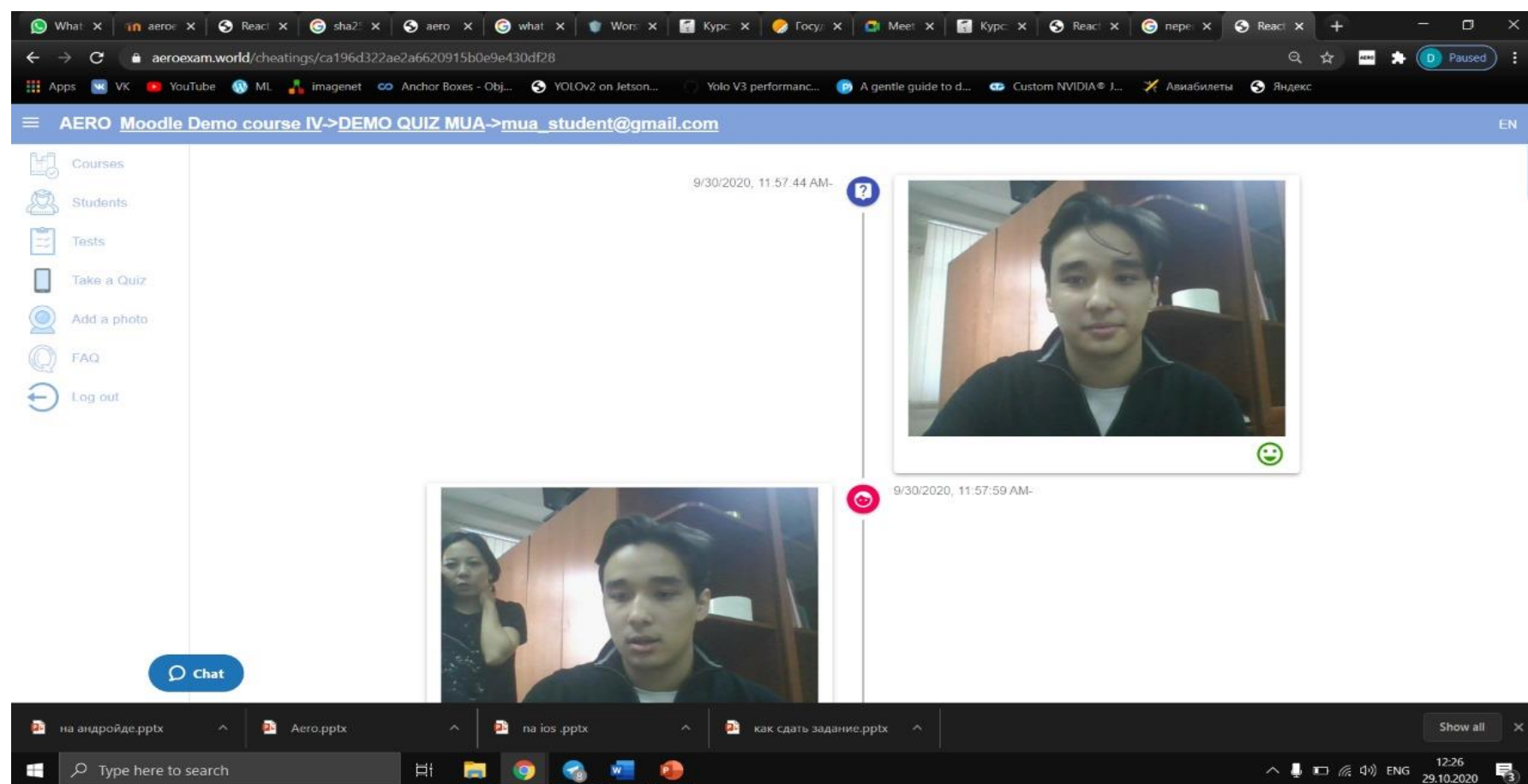


The screenshot shows a web browser window with the URL `aeroexam.world/quizzes/269`. The page title is "AERO Moodle Demo course IV->DEMO QUIZ Internet". On the left, there is a navigation menu with options: Courses, Students, Tests, Take a Quiz, Add a photo, FAQ, and Log out. The main content area displays a table with the following data:

Student	Status	Start-End	Honesty	Quick Report	Full Recording	Decision
Margulan 11 Yermek	Finished	18:00	0%	<a href="#">Check</a>	<a href="#">Check</a>	Not set
MUA Student	Finished	18:00	81%	<a href="#">Check</a>	<a href="#">Check</a>	Not set
Admin User	Not started	18:00	100%	<a href="#">Check</a>	<a href="#">Check</a>	Not set

Below the table, there is a "Download report" button.

## 2 Просмотр детального отчета о нарушениях (детальный отчет будет готов через час после завершения экзамена)



The screenshot shows a web browser window with the URL `aeroexam.world/cheatings/ca196d322ae2a6620915b0e9e430df28`. The page title is "AERO Moodle Demo course IV->DEMO QUIZ MUA->mua\_student@gmail.com". On the left, there is a navigation menu with options: Courses, Students, Tests, Take a Quiz, Add a photo, FAQ, and Log out. The main content area displays a detailed cheating report for a student. It includes a video recording of the student during the exam, with a timestamp of "9/30/2020, 11:57:44 AM-". Below the video, there is a "Chat" button and a smaller video recording showing the student and another person. The bottom of the screen shows the Windows taskbar with several open applications: "на андройде.pptx", "Aero.pptx", "на ios.pptx", and "как сдать задание.pptx". The system tray shows the date and time as "12:26 29.10.2020".

## 2. ПРОКТОРИНГ

### 3 Просмотр видеотчета с тайм-кодами

AERO DEMO MOODLE COURSE->DEMO QUIZ 323->margulanyermek@gmail.com

14:21:46-14:21:51  
Two or more people on camera, 14:22:01

14:22:11-14:22:21  
No student on camera, 14:22:11-14:22:21

14:24:11-14:24:16  
Looked away from screen, 14:24:11-14:24:16

### 4 Просмотр видеотчета с распознаванием голоса

AERO Moodle Demo course IV->DEMO QUIZ MUA->mua\_student@gmail.com

11:59:59-12:00:24  
Распознанная речь во время экзамена, 11:59:59-12:00:24

12:00:25-12:00:41  
Распознанная речь во время экзамена, 12:00:25-12:00:41

12:00:43-12:00:56  
Распознанная речь во время экзамена, 12:00:43-12:00:56

То есть это я сейчас как администратор зашёл преподаватель Вы можете в режиме Live